dotPod Lite

User Manual



Safety Warnings

WARNING:
Sale to or use of this product by minors is strictly prohibited.

RECOMMENDED USE:
This product is intended to be used as a refillable electronic cigarette with compatible e-liquid, which may contain nicotine. Nicotine is an addictive substance and is not recommended to use in the following scenarios:
This device is not suitable for:
o Persons under the legal smoking age
o Non-smokers
o Pregnant or lactating women
• If you suffer from any of the following conditions, speak with a healthcare provider or pharmacist before using this product: heart, throat, or lung disease; kidney or liver disease; stomach ulcer or inflammation of the stomach or esophagus; an overactive thyroid gland or pheochromocytoma; diabetes.
• You may experience possible adverse effects if you use nicotine containing e-liquid with this product. If any of the following symptoms become severe or last more than 48 hours, please consult a healthcare professional: Feeling faint, Nausea, Dizziness, Headache, Coughing, Irritation of the mouth or throat, stomach discomfort, hiccups, nasal congestion, vomiting, chest palpitations, pain, or an irregular heart rate.
• If you experience any side effects as a result of using this product, please help us by informing us about it so that we can continue to improve the safety of our products. Visit: https://dotmod.com/pages/health-safety to fill out our Safety concerns form. Alternately, you can also report your symptoms directly to MHRA using the Yellow Card Portal available at: https//yellowcard.mhra.gov.uk/yellow-cards/tobacoreportmediator/88 Wood St. London, EC2V 7RS United Kingdom

WARNING:
Lithium-ion batteries are volatile and may explode or burn if charged, used, transported, stored, or disposed of improperly.

• Keep battery away from high heat, direct sunlight, extreme cold temperatures, humidity, water, and metal.
• Do not leave this device unattended while charging, while charging overnight, or unattended in your vehicle.
• Do not tamper with battery or disassemble the device.
• Inspect battery for wear or damage before each use if applicable. Do not use if worn or damaged.
• If the device gets too hot, stop use or charging the device and allow it to cool down.
•The recommended ambient temperature for use is -10°C to 40°C
•The temperature of the main body of the machine should be kept within the range of 0°C to 40°C when charging.
• If you witness the battery starting to balloon, swell, smoke, or become very hot: immediately discontinue use, turn off the device, place it on a non-flammable surface in a well-ventilated area away from people and pets then contact our customer service team.
• Always have a fire extinguisher handy in the event of a fire.
• Do not throw batteries into a fire. Please recycle or dispose of according to local law and regulation.
•Keep batteries away from children and pets. Should a child/pet swallow or chew on a battery, immediately consult a physician and/or call your local poison control center.
• Charge the device by a UL Listed USB wall charger

Know your dotPod Lite

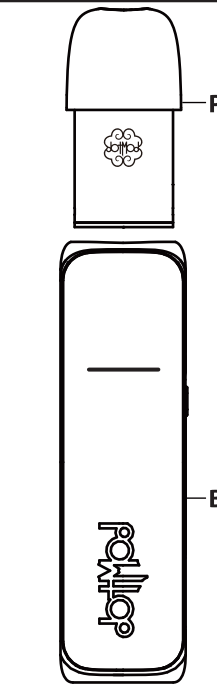

Filling the pod

1. Remove the magnetic pod by gently pulling it out of the device

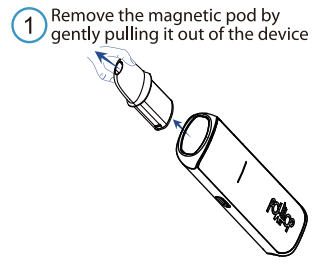

2. Find the fill hole located under the silicone cover

3. Open the silicone fill hole cover, and fill the pod. Do not overfill

Battery status and indicator lights

Battery Voltage	3.20V-3.55V	3.55V-3.75V	3.20V-3.55V	3.20V-3.55V
LED light variations	●○○○ 25% of the LED bar will pulse red lights	●●○○ 50% of the LED bar will animate orange lights	●●●○ 75% of the LED bar will animate blue lights	●●●● 100% of the LED bar will animate green lights

Indicator Light Status

○○○○ Load short-circuit protection: when drawing, the LED indicator bar will rapidly flash white light twice

○○○○ Load open-circuit protection: when drawing, the LED indicator bar will rapidly flash white light three times

○○○○ Load resistance protection: when drawing, the LED indicator bar will rapidly flash white light four times

○○○○ PCB board over-temperature protection: when drawing, the LED indicator bar will rapidly flashing white light five times

●●●● Low voltage detected: When drawing the LED indicator bar will rapidly flash red light eight times

●●●● Output timeout: When drawing the LED indicator bar will rapidly flash green light three times

Power levels

	0.3Ω <0.28-0.52>	0.6Ω <0.52-0.72>	0.8Ω <0.72-0.92>	1.0Ω <0.92-1.15>
AUTO	28W	20W	18W	16W
<0.28/>3.0Ω				
Not in the resistance range for this device.				

Protection features

1. **Short circuit protection:**
The LED inidcator bar will rapidly flash white light twice
2. **Open circuit protection:**
The LED inidcator bar will rapidly flash white light three times
3. **Load resistance protection:**
If the coil resistance is not within the selected range, it cannot ouput. When attempting to draw the LED indicator bar will rapidly flash white light four times
4. **PCB over-temperature protection:**
If the PCB temperature exceeds +75°C, it cannot output, and the LED indicator bar will radily flash white light five times.
5. **Battery Protection:**
Overcharge protection, over-discharge protection, over current protection, short circuit protection, and reverse connection protection.

Note: This device does contain pass-through charging capabilities

Avertissements de sécurité

AVERTISSEMENT :
La vente ou l'utilisation de ce produit par des mineurs est strictement interdite.

UTILISATION RECOMMANDÉE :
Ce produit est destiné à être utilisé comme cigarette électronique rechargeable avec un e-liquide compatible, qui peut contenir de la nicotine. La nicotine est une substance qui crée une dépendance et son utilisation est déconseillée dans les cas suivants
Ce dispositif ne convient pas aux :
o Les personnes n'ayant pas l'âge légal pour fumer
o Les non-fumeurs
o Les femmes enceintes ou allaitantes
- Si vous souffrez de l'une des affections suivantes, consultez un professionnel de la santé ou un pharmacien avant d'utiliser ce produit : maladie du cœur, de la gorge ou des poumons ; maladie des reins ou du foie ; ulcère de l'estomac ou inflammation de l'estomac ou de l'œsophage ; hyperactivité de la glande thyroïde ou phéochromocytome ; diabète.
- L'utilisation d'e-liquide contenant de la nicotine avec ce produit peut avoir des effets indésirables. Si l'un des symptômes suivants s'aggrave ou dure plus de 48 heures, veuillez consulter un professionnel de la santé : Sensation de faiblesse, nausées, vertiges, maux de tête, toux, irritation de la bouche ou de la gorge, gêne gastrique, hoquet, congestion nasale, vomissements, palpitations thoraciques, douleurs ou rythme cardiaque irrégulier.
- Si vous ressentez des effets secondaires suite à l'utilisation de ce produit, veuillez nous en informer afin que nous puissions continuer à améliorer la sécurité de nos produits. Visitez le site : https://dotmod.com/pages/health-safety pour remplir notre formulaire de préoccupations en matière de sécurité. Vous pouvez également signaler vos symptômes directement à la MHRA en utilisant le portail des cartes jaunes disponible à l'adresse suivante : https//yellowcard.mhra.gov.uk/yellow-cards/tobacoreportmediator/88 Wood St. London, EC2V 7RS United Kingdom

AVERTISSEMENT :
Les batteries au lithium-ion sont volatiles et peuvent exploser ou brûler si elles sont chargées, utilisées, transportées, stockées ou éliminées de manière inappropriée.

- Conservez la batterie à l'abri de la chaleur, de la lumière directe du soleil, des températures extrêmement froides, de l'humidité, de l'eau et du métal.
- Ne laissez pas cet appareil sans surveillance pendant qu'il est en charge, pendant la nuit, ou sans surveillance dans votre véhicule.
- Ne manipulez pas la batterie et ne démontez pas l'appareil.
- Inspectez la batterie pour vérifier qu'elle n'est pas usée ou endommagée avant chaque utilisation, le cas échéant. Ne l'utilisez pas si elle est usée ou endommagée.
- Si l'appareil devient trop chaud, arrêtez de l'utiliser ou de le charger et laissez-le refroidir.
-La température ambiante recommandée pour l'utilisation est comprise entre -10°C et 40°C.
-La température du corps principal de l'appareil doit être maintenue entre 0°C et 40°C pendant la charge.
- Si vous constatez que la batterie commence à gonfler, à enfler, à fumer ou à devenir très chaude : cessez immédiatement d'utiliser l'appareil, éteignez-le, placez-le sur une surface ininflammable dans un endroit bien ventilé, à l'écart des personnes et des animaux domestiques, puis contactez notre service clientèle.
- Ayez toujours un extincteur à portée de main en cas d'incendie.
- Ne jetez pas les piles au feu. Veuillez les recycler ou les mettre au rebut conformément à la législation et à la réglementation locales.
-Gardez les piles hors de portée des enfants et des animaux domestiques. Si un enfant ou un animal domestique avale ou mâche une pile, consultez immédiatement un médecin et/ou appelez votre centre antipoison local.
- Chargez l'appareil à l'aide d'un chargeur mural USB homologué UL.

Connaître votre dotPod Lite

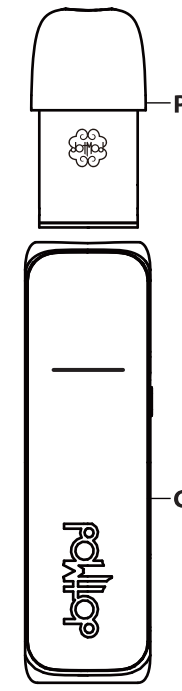

Remplissage du pod

1. Retirez le pod magnétique en le tirant doucement hors de l'appareil.

2. Trouvez le trou de remplissage situé sous le couvercle en silicone.

3. Ouvrez le couvercle en silicone du trou de remplissage et remplissez le pod. Ne pas trop remplir.



Statut de la batterie et indicateurs lumineux

Tension de la batterie	3.20V-3.55V	3.55V-3.75V	3.20V-3.55V	3.20V-3.55V
Variations des voyants LED	●○○○ 25 % de la barre LED clignotera rouge	●●○○ 50 % de la barre LED s'animera en orange	●●●○ 75 % de la barre LED s'animera en bleu	●●●● 100 % de la barre LED s'animera en vert

Statut des voyants lumineux

○○○○ Protection contre les courts-circuits : lors de l'utilisation, la barre LED clignotera rapidement en blanc deux fois.

○○○○ Protection contre les circuits ouverts : lors de l'utilisation, la barre LED clignotera rapidement en blanc trois fois.

○○○○ Protection contre la résistance de la charge : lors de l'utilisation, la barre LED clignotera rapidement en blanc quatre fois.

○○○○ Protection contre la surchauffe de la carte PCB : lors de l'utilisation, la barre LED clignotera rapidement en blanc cinq fois.

●●●● Tension basse détectée : lors de l'utilisation, la barre LED clignotera rapidement en rouge huit fois.

●●●● Dépassement du temps d'utilisation : lors de l'utilisation, la barre LED clignotera rapidement en vert trois fois.

Niveaux de puissance

	0.3Ω <0.28-0.52>	0.6Ω <0.52-0.72>	0.8Ω <0.72-0.92>	1.0Ω <0.92-1.15>
AUTO	28W	20W	18W	16W
<0.28/>3.0Ω				
Pas dans la plage de résistance pour cet appareil				

Fonctionnalités de protection

1. **Protection contre les courts-circuits :**
La barre LED clignotera rapidement en blanc deux fois.
2. **Protection contre les circuits ouverts :**
La barre LED clignotera rapidement en blanc trois fois.
3. **Protection contre la résistance de la charge :**
Si la résistance de la bobine n'est pas dans la plage sélectionnée, l'appareil ne peut pas sortir. Lors de l'utilisation, la barre LED clignotera rapidement en blanc quatre fois.
4. **Protection contre la surchauffe de la carte PCB :**
Si la température de la carte PCB dépasse 75°C, l'appareil ne peut pas sortir, et la barre LED clignotera rapidement en blanc cinq fois.
5. **Protection de la batterie :**
Protection contre la surcharge, la décharge excessive, la surintensité, les courts-circuits et la connexion inversée.

Remarque: Cet appareil prend en charge la charge en utilisation.

Sicherheitshinweise

WARNUNG:
Der Verkauf an oder die Verwendung dieses Produkts durch Minderjährige ist streng verboten.

EMPFOHLENE VERWENDUNG:
Dieses Produkt ist für die Verwendung als nachfüllbare elektronische Zigarette mit kompatiblen E-Flüssigkeiten bestimmt, die Nikotin enthalten können. Nikotin ist ein Suchtmittel und wird in den folgenden Fällen nicht empfohlen.
Dieses Gerät ist nicht geeignet für:
o Personen unter dem gesetzlichen Rauchalter
o Nicht-Raucher
o Schwangere oder stillende Frauen
• Wenn Sie an einer der folgenden Erkrankungen leiden, sprechen Sie mit Ihrem Arzt oder Apotheker, bevor Sie dieses Produkt verwenden: Herz-, Hals- oder Lungenerkrankungen, Nieren- oder Lebererkrankungen, Magengeschwüre oder Entzündungen der Speiseröhre, Schilddrüsenüberfunktion oder Phäochromozytom, Diabetes.
• Wenn Sie nikotinhaltige E-Flüssigkeit zusammen mit diesem Produkt verwenden, können mögliche unerwünschte Wirkungen auftreten. Wenn eines der folgenden Symptome schwerwiegend ist oder über 48 Stunden anhält, wenden Sie sich bitte an einen Arzt: Ohnmachtsgefühle, Übelkeit, Schwindel, Kopfschmerzen, Husten, Rötungen im Mund oder Rachen, Magenbeschwerden, Schluckauf, Nasenverstopfung, Erbrechen, Herzklopfen, Schmerzen oder unregelmäßiger Herzschlag.
• Wenn Sie bei der Anwendung dieses Produkts Nebenwirkungen feststellen, helfen Sie uns bitte, indem Sie uns darüber informieren, damit wir die Sicherheit unserer Produkte weiter verbessern können. Besuchen Sie: https://dotmod.com/pages/health-safety und füllen Sie unser Formular für Sicherheitsbedenken aus. Alternativ können Sie Ihre Symptome auch direkt an MHRA über das Yellow Card Portal melden, der Link dazu lautet: https//yellowcard.mhra.gov.uk/yellowcards/toba-coreportmediator, 88 Wood St. ondon, EC2V 7Rs United Kingdom

WARNUNG:
Lithium-Ionen-Batterien sind instabil und können explodieren oder brennen, wenn sie unsachgemäß geladen, verwendet, transportiert, gelagert oder entsorgt werden.

• Halten Sie den Akku fern von großer Hitze, direktem Sonnenlicht, extremer Kälte, Nässen/Wasser und Metall.
• Lassen Sie das Gerät nicht unbeaufsichtigt während des (Übernacht-) Aufladens oder in Ihrem Fahrzeug.
• Nehmen Sie keine Eingriffe am Akku vor und zerlegen Sie das Gerät nicht.
• Überprüfen Sie den Akku vor jedem Gebrauch auf Abnutzung bzw. Beschädigung. Verwenden Sie das Gerät nicht, wenn es abgenutzt oder beschädigt ist.
• Wenn das Gerät zu heiß wird, unterbrechen Sie die Nutzung oder das Aufladen und lassen Sie es abkühlen.
• Die empfohlene Umgebungstemperatur für den Gebrauch beträgt -10°C bis 40°C.
• Die Temperatur des Geräte-Hauptteils sollte während des Aufladens zwischen 0°C und 40°C gehalten werden.
• Wenn Sie bemerken, dass der Akku sich aufbläht, anschwillt, raucht oder sehr heiß wird: stellen Sie die Nutzung sofort ein, schalten Sie das Gerät aus, stellen Sie es auf eine nicht brennbare Unterlage in einem gut belüfteten Bereich, fern von Menschen und Haustieren, und kontaktieren Sie unseren Kundendienst.
• Halten Sie für den Fall eines Brandes immer einen Feuerlöscher bereit.
• Werfen Sie Akkus nicht in die Mülltonne. Entsorgen Sie sie gemäß den geltenden Gesetzen und Vorschriften.
• Halten Sie Akkus von Kindern und Haustieren fern. Sollte ein Kind/Haustier einen Akku verschluckt oder zerkaut haben, suchen Sie sofort einen Arzt auf und/oder rufen Sie die lokale Giftnotrufzentrale an.
• Laden Sie das Gerät mit einem UL-gelisteten USB-Ladegerät auf.

Kennenlernen des dotPod Lite

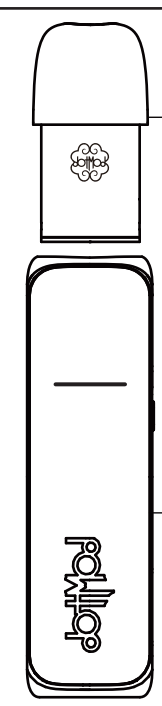

Pod befüllen

1. Entferne den magnetischen Pod durch vorsichtiges Herausziehen aus dem Gerät.

2. Finde die Einfüllöffnung unter der Silikonabdeckung.



3. Öffne die Silikonabdeckung und fülle den Pod auf. Nicht überfüllen.

Batteriestatus und Anzeigeleuchten

Batterie-Spannung	3.20V-3.55V	3.55V-3.75V	3.20V-3.55V	3.20V-3.55V
LED Leucht-variationen	●○○○ 25% der LED-Leiste pulsiert in Rot	●●○○ 50% der LED-Leiste animiert in Orange	●●●○ 75% der LED-Leiste animiert in Blau	●●●● 100% der LED-Leiste animiert in Grün

Status der Anzeigeleuchte

○○○○ Last-Kurzschlussschutz: Beim Ziehen blinkt die LED-Anzeigeleiste zweimal schnell weiß.

○○○○ Last-Unterbrechungsschutz: Beim Ziehen blinkt die LED-Anzeigeleiste dreimal schnell weiß.

○○○○ Lastwiderstands-Schutz: Beim Ziehen blinkt die LED-Anzeigeleiste viermal schnell weiß.

○○○○ Platinen-Überhitzungsschutz: Beim Ziehen blinkt die LED-Anzeigeleiste fünfmal schnell weiß.

●●●● Unterspannung erkannt: Beim Ziehen blinkt die LED-Anzeigeleiste achtmal schnell rot.

●●●● Ausgangs-Zeitüberschreitung: Beim Zeichnen blinkt die LED-Anzeigeleiste dreimal schnell grün.

Leistungsstufen

	0.3Ω <0.28-0.52>	0.6Ω <0.52-0.72>	0.8Ω <0.72-0.92>	1.0Ω <0.92-1.15>
AUTO	28W	20W	18W	16W
<0.28/>3.0Ω				
Nicht im Widerstandsbereich dieses Geräts.				

Schutzfunktionen

1. **Kurzschlussschutz:**
Die LED-Anzeigeleiste blinkt zweimal schnell weiß.
2. **Unterbrechungsschutz:**
Die LED-Anzeigenleiste blinkt dreimal schnell weiß.
3. **Lastwiderstands-Schutz:**
Liegt der Spulenwiderstand außerhalb des gewählten Bereichs, erfolgt keine Leistungsabgabe. Beim Ziehen blinkt die LED-Anzeigeleiste viermal schnell weiß.
4. **PCB-Überhitzungsschutz:**
Übersteigt die Platinen-Temperatur +75°C, erfolgt keine Leistungsabgabe und die LED-Anzeigeleiste blinkt fünfmal schnell weiß.
5. **Batterie-Schutz:**
Überladungsschutz, Über-Entladungsschutz, Überstromschutz, Kurzschlussschutz und Verpolungsschutz.

Hinweis: Dieses Gerät verfügt über eine Pass-Through-Ladefunktion

Avvertenze di sicurezza

AVVERTENZA:
La vendita o l'uso di questo prodotto da parte di minori è severamente vietata.

USO CONSIGLIATO:
Questo prodotto è destinato a essere utilizzato come sigaretta elettronica ricaricabile con e-liquid compatibile, che può contenere nicotina. La nicotina è una sostanza che crea dipendenza e se ne sconsiglia l'uso nei seguenti casi
Questo dispositivo non è adatto a:
o Persone al di sotto dell'età legale per fumare
o Non fumatori
o Donne in gravidanza o in allattamento
- Se soffrite di una delle seguenti condizioni, parlate con un operatore sanitario o con il farmacista prima di usare questo prodotto: malattie del cuore, della gola o dei polmoni; malattie dei reni o del fegato; ulcera gastrica o infiammazione dello stomaco o dell'esofago; tiroide iperattiva o feocromocitoma; diabete.
- L'uso di e-liquid contenenti nicotina con questo prodotto può provocare effetti negativi. Se uno dei seguenti sintomi diventa grave o dura più di 48 ore, consultare un medico: Senso di svenimento, nausea, vertigini, mal di testa, tosse, irritazione della bocca o della gola, mal di stomaco, singhiozzo, congestione nasale, vomito, palpitazioni toraciche, dolore o frequenza cardiaca irregolare.
- Se si verificano effetti collaterali in seguito all'uso di questo prodotto, si prega di aiutarci informandoci in merito, in modo da poter continuare a migliorare la sicurezza dei nostri prodotti. Visitate il sito: https://dotmod.com/pages/health-safety per compilare il nostro modulo sui problemi di sicurezza. In alternativa, è possibile segnalare i propri sintomi direttamente all'MHRA utilizzando il portale dei cartellini gialli disponibile all'indirizzo: https//yellowcard.mhra.gov.uk/yel-lowcards/tobacoreportmediator/88 Wood St. London, EC2V 7RS United Kingdom

AVVERTENZA:
Le batterie agli ioni di litio sono volatili e possono esplodere o bruciare se caricate, utilizzate, trasportate, conservate o smaltite in modo improprio.

- Tenere la batteria lontana da calore elevato, luce solare diretta, temperature estremamente basse, umidità, acqua e metalli.
- Non lasciare il dispositivo incustodito durante la carica, durante la notte o nel veicolo.
- Non manomettere la batteria e non smontare il dispositivo.
- Controllare che la batteria non sia usurata o danneggiata prima di ogni utilizzo, se applicabile. Non utilizzare il dispositivo se usurato o danneggiato.
- Se il dispositivo diventa troppo caldo, interrompere l'uso o la ricarica del dispositivo e lasciarlo raffreddare.
-La temperatura ambiente consigliata per l'uso è compresa tra -10°C e 40°C.
-La temperatura del corpo principale dell'apparecchio deve essere mantenuta entro un intervallo compreso tra 0°C e 40°C durante la carica.
- Se si nota che la batteria inizia a gonfiarsi, a fumare o a diventare molto calda: interrompere immediatamente l'uso, spegnere il dispositivo, posizionarlo su una superficie non infiammabile in un'area ben ventilata e lontano da persone e animali domestici, quindi contattare il nostro servizio clienti.
- Tenere sempre a portata di mano un estintore in caso di incendio.
- Non gettare le batterie nel fuoco. Riciclare o smaltire secondo le leggi e le normative locali.
-Tenere le batterie lontano da bambini e animali domestici. Se un bambino/animale domestico dovesse ingerire o masticare una batteria, consultare immediatamente un medico e/o chiamare il centro antiveleni locale.
- Caricare il dispositivo con un caricatore da parete USB omologato UL.

Impara a conoscere il tuo dotPod Lite

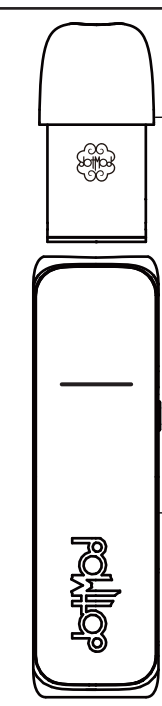

Riempire il pod

1. Rimuovere il pod magnetico estraendolo delicatamente dal dispositivo.

2. Individuare il foro di riempimento situato sotto il coperchio in silicone.

3. Aprire il coperchio del foro di riempimento in silicone e riempire il pod. Non riempire eccessivamente.

Stato della batteria e spie luminose

Tensione della batteria	3.20V-3.55V	3.55V-3.75V	3.20V-3.55V	3.20V-3.55V
Variazioni della luce LED	●○○○ Il 25% della barra LED lampeggerà con luci rosse	●●○○ Il 50% della barra LED si animerà con luci arancioni	●●●○ Il 75% della barra LED si animerà con luci blu	●●●● Il 100% della barra LED si animerà con luci verdi

Stato della spia luminosa

○○○○ Protezione da cortocircuito del carico: durante un tiro, la barra indicatrice LED lampeggerà rapidamente con luce bianca per due volte.

○○○○ Protezione da circuito aperto del carico: durante un tiro, la barra indicatrice LED lampeggerà rapidamente con luce bianca per tre volte.

○○○○ Protezione della resistenza del carico: durante un tiro, la barra indicatrice LED lampeggerà rapidamente con luce bianca per quattro volte.

○○○○ Protezione da sovratemperatura della scheda PCB: durante un tiro, la barra indicatrice LED lampeggerà rapidamente con luce bianca per cinque volte.

●●●● Bassa tensione rilevata: durante un tiro, la barra indicatrice LED lampeggerà rapidamente in rosso per otto volte.

●●●● Timeout di uscita: durante un tiro, la barra indicatrice LED lampeggerà rapidamente con luce verde per tre volte.

Livelli di potenza

	0.3Ω <0.28-0.52>	0.6Ω <0.52-0.72>	0.8Ω <0.72-0.92>	1.0Ω <0.92-1.15>
AUTO	28W	20W	18W	16W
<0.28/>3.0Ω				
Non rientra nell'intervallo di resistenza di questo dispositivo.				

Caratteristiche di protezione

1. **Protezione da cortocircuito:**
La barra indicatrice LED lampeggerà rapidamente per due volte con luce bianca.
2. **Protezione da circuito aperto:**
La barra indicatrice LED lampeggerà rapidamente per tre volte con luce bianca.
3. **Protezione della resistenza del carico:**
Se la resistenza della bobina non rientra nell'intervallo selezionato, non può effettuare un'uscita. Quando si tenta fare un tiro, la barra indicatrice LED lampeggerà rapidamente per quattro volte con luce bianca.
4. **Protezione da sovratemperatura del PCB:**
Se la temperatura del PCB supera i +75°C, non è possibile l'uscita e la barra indicatrice LED lampeggerà rapidamente per cinque volte con luce bianca.
5. **Protezione della batteria:**
Protezione da sovraccarico, da scarica eccessiva, da sovracorrente, da cortocircuito e da inversione di polarità.

Nota: Questo dispositivo contiene la funzionalità di ricarica pass-through

Bezpečnostní upozornění

UPOZORNĚNÍ:
Prodej nezletilým nebo použití tohoto výrobku nezletilými je přísně zakázán.

DOPORUČENÉ POUŽITÍ:
Tento výrobek je určen k použití jako znovu naplnitelná elektronická cigareta, kompatibilní e-tekutinou, která může obsahovat nikotin. Nikotin je návyková látka a není doporučen k použití v následujících případech.
Toto zařízení není vhodné pro:
o Osoby, které nedosáhly zákonného věku ke kouření
o Nekuřáky
o Těhotné nebo kojící ženy
• Pokud trpíte některými z následujících potíží, tak se obraťte na poskytovatele zdravotní péče nebo lékárníka předtím, než použijete tento výrobek: srdeční, krční nebo plicní choroby; choroby ledvin nebo jater, žaludeční vředy, zánět žaludku nebo zánět jícnu; nadměrně činná štítná žláza nebo feochromocytom; cukrovka.
• Mohou se dostavit neblahé účinky, pokud budete používat nikotin, který je obsažen v e-tekutině tohoto výrobku. Pokud některé z těchto příznaků začnou být vážné nebo potrvají více než 48 hodin, tak se, prosím, obraťte na odborníka v oboru zdravotní péče: Pociťování malátnosti, nevolnost, závrať, bolest hlavy, kašel, podráždění v ústech nebo krku, žaludeční nevolnost, škytavka, ucpaný nos, zvracení, bušení srdce, bolest nebo nepravidelná srdeční frekvence.
• Pokud budete pociťovat nějaké vedlejší výsledky, následkem používání tohoto výrobku, tak nám, prosím, pomozte tak, že nás ohledně toho kontaktujete, abychom mohli pokračovat ve zlepšování bezpečnosti našich výrobků. Navštivte: https://dotmod.com/pag-es/health-safety, abyste tam vyplnili náš formulář, týkající se bezpečnostních obav. Případně můžete také vaše příznaky nahlásit přímo na MHRA pomocí Portálu žlutá karta, dostupného na: https://yellowcard.mhra.gov.uk/yellowcards/-tobacoreportmediator/88 Wood St. Londýn EC2V7RS, Spojené království

UPOZORNĚNÍ:
Lithium-iontové baterie jsou nestálé a mohou vybuchnout nebo začít hořet, když je nabíjíte, používáte, převážíte, uskladňujete nebo nesprávně likvidujete.

• Baterii uchovávejte dále od zdrojů tepla, přímého slunečního záření, extrémně studených teplot, vlhkosti, vody a kovů.
• Toto zařízení neponechávejte bez dozoru, až jej budete nabíjet, nabíjet přes noc nebo jej ponecháte bez dozoru ve vozidle.
• Do baterie neodborně nezasahujte, ani zařízení nerozebírejte.
• Před každým použitím baterii kontrolujte kvůli opotřebení nebo poškození, bude-li třeba. Nepoužívejte ji, pokud je opotřebovaná nebo poškozená.
• Pokud se zařízení velmi zahřeje, tak jej přestaňte používat nebo nabíjet a nechte jej vychladnout.
• Doporučená teplota okolí při použití je -10 °C až 40 °C.
• Teplota hlavní skříně stroje by při nabíjení měla být udržována v teplotním rozsahu 0 °C až 40 °C.
• Pokud zpozorujete, že se baterie začíná nafukovat, vzdouvat, kouřit nebo začne být velmi horká: tak ji okamžitě přestaňte používat, zařízení vypněte, položte je na nehořlavý povrch v dobře větraném prostoru, daleko od lidí a domácích mazlíčků a potom kontaktujte náš tým zákaznických služeb.
• Vždy mějte po ruce hasicí přístroj, pro případ požáru.
• Baterie nevhazujte do ohně. Recyklujte je nebo je zlikvidujte podle místních zákonů a předpisů, prosím.
• Baterie uchovávejte mimo dosah dětí a domácích mazlíčků. Pokud dítě/domácí mazlíček spolkne baterii nebo začne kousat do baterie, tak okamžitě vyhledejte lékaře a/nebo zavolejte vaše toxikologické středisko.
• Zařízení nabíjejte pomocí nástěnné USB nabíječky uvedené v UL.

Seznamte se se svým dotPod Lite

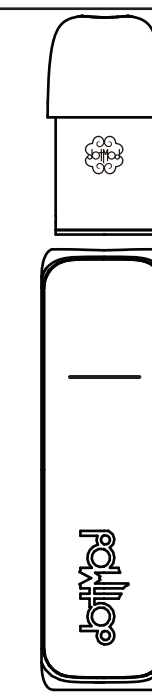

Plnění podu

1. Magnetický pod oddělte jeho opatrným vytáhnutím ze zařízení

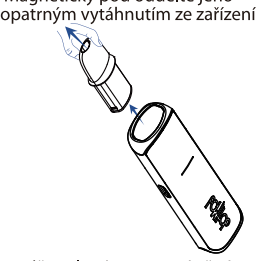

2. Najděte plnicí otvor, umístěný pod silikonovým krytem

3. Otevřete silikonový kryt plnicího otvoru a naplňte pod. Nepřeplňte jej



Stav baterie a kontrolky

Baterie Napětí	3.20V-3.55V	3.55V-3.75V	3.20V-3.55V	3.20V-3.55V
LED kontrolka variace	●○○○ 25 % LED sloupce bude pulzovat červeným světlem	●●○○ 50 % LED sloupce bude znázorněno oranžovým světlem	●●●○ 75 % LED sloupce bude znázorněno modrým světlem	●●●● 100 % LED sloupce bude znázorněno zeleným světlem

Stav kontrolek

○○○○ Ochrana proti zátěži při zkratu: při odběru sloupec LED kontrolek dvakrát rychle blikne bíle

○○○○ Ochrana proti zátěži při rozpojeném obvodu: při odběru sloupec LED kontrolek třikrát rychle blikne bíle

○○○○ Ochrana proti zátěžovému odporu: při odběru sloupec LED kontrolek čtyřikrát rychle blikne bíle

○○○○ Ochrana proti přehřátí desky plošného spoje: při odběru sloupec LED kontrolek pětkrát rychle blikne bíle

●●●● Bylo zjištěno nízké napětí: Při odběru sloupec LED kontrolek osmkrát rychle blikne červeně

●●●● Uplynutí času výstupu: Při odběru sloupec LED kontrolek třikrát rychle blikne zeleně

Úrovně výkonu

	0.3Ω <0.28-0.52>	0.6Ω <0.52-0.72>	0.8Ω <0.72-0.92>	1.0Ω <0.92-1.15>
AUTOM.	28W	20W	18W	16W
<0.28/>3.0Ω				
Není v rozmezí odporu tohoto zařízení				

Vlastnosti ochrany

1. **Ochrana proti zkratu:**
Sloupec LED kontrolek dvakrát rychle blikne bíle
2. **Ochrana rozpojenému obvodu:**
Sloupec LED kontrolek třikrát rychle blikne bíle
3. **Ochrana proti zátěžovému odporu:**
Pokud odpor cívky není ve vybraném rozmezí, tak nedojde k výstupu. Při pokusu o odběr sloupec LED kontrolek čtyřikrát rychle blikne bíle
4. **Ochrana proti přehřátí desky plošného spoje:**
Pokud teplota desky plošného spoje překročí +75 °C, tak nedojde k výstupu a sloupec LED kontrolek pětkrát rychle blikne bíle.
5. **Ochrana baterie:**
Ochrana proti přebití, ochrana proti přílišnému vybití, ochrana proti nadproudu, ochrana proti zkratu a ochrana proti obrácenému připojení.

Poznámka: Toto zařízení je vybaveno funkcí průchozího nabíjení

Advertencias de Seguridad

ADVERTENCIA:
Queda terminantemente prohibida la venta o el uso de este producto a menores de edad.

USO RECOMENDADO:
Este producto está destinado a ser utilizado como un cigarrillo electrónico recargable con e-líquido compatible, que puede contener nicotina. La nicotina es una sustancia adictiva y no se recomienda su uso en los siguientes casos.
Este dispositivo no es adecuado para:
o Personas menores de la edad legal para fumar
o No fumadores
o Mujeres embarazadas o en periodo de lactancia
• Si padece alguna de las siguientes patologías, consulte a su médico o farmacéutico antes de utilizar
Este producto: enfermedad cardíaca, de garganta o pulmonar; enfermedad renal o hepática; úlcera estomacal o inflamación del estómago o esófago; glándula tiroides hiperactiva o feocromocitoma; diabetes.
• Puede experimentar posibles efectos adversos si utiliza e-líquido que contenga nicotina con este producto. Si alguno de los siguientes síntomas se agrava o dura más de 48 horas, consulte a su médico: Sensación de desmayo, Náuseas, mareos, dolor de cabeza, tos, irritación de la boca o la garganta, malestar estomacal, hipo, congestión nasal, vómitos, palpitaciones en el pecho, dolor o ritmo cardíaco irregular.
• Si experimenta algún efecto secundario como consecuencia del uso de este producto, ayúdenos informándonos al respecto para que podamos seguir mejorando la seguridad de nuestros productos. Visite: https://dotmod.com/pag-es/health-safety para rellenar nuestro formulario sobre problemas de seguridad. Alternativamente, también puede informar de sus síntomas directamente a la MHRA utilizando el Portal de la Tarjeta Amarilla disponible en: https://yellowcard.mhra.gov.uk/yellowcards/to-bacoreportmediator/88 Wood St. Londres, EC2V 7RS Reino Unido

ADVERTENCIA:
Las baterías de iones de litio son volátiles y pueden explotar o arder si se cargan, utilizan, transportan, almacenan o desechan de forma inadecuada.

• Mantenga la batería alejada del calor intenso, la luz solar directa, las temperaturas extremadamente frías, la humedad, el agua y el metal.
• No deje este dispositivo desatendido mientras se carga, mientras se carga durante la noche o sin vigilancia en su vehículo.
• No manipule la batería ni desmonte el dispositivo.
• Inspeccione la batería en busca de desgaste o cualquier daño antes de cada uso, si procede. No la utilice si está desgastada o dañada.
• Si el dispositivo se calienta demasiado, deje de utilizarlo o cargarlo y deje que se enfríe.
• La temperatura ambiente recomendada para su uso es de -10°C a 40°C.
• La temperatura del cuerpo principal del aparato debe mantenerse dentro del intervalo de 0°C a 40°C durante la carga.
• Si observa que la batería empieza a hincharse, a humear o a estar muy caliente: interrumpa inmediatamente su uso, apague el dispositivo, colóquelo sobre una superficie no inflamable en un lugar bien ventilado y alejado de personas y animales domésticos y, a continuación, póngase en contacto con nuestro equipo de atención al cliente.
• Tenga siempre a mano un extintor en caso de incendio.
• No arroje las baterías al fuego. Recíclelas o deséchelas de acuerdo con las leyes y normativas locales.
• Mantenga las baterías fuera del alcance de niños y mascotas. Si un niño/mascota se traga o mastica una batería, consulte inmediatamente a un médico y/o llame a su centro de toxicología local.
• Cargue el dispositivo con un cargador USB de pared aprobado por UL.

Conoce tu dotPod Lite

Llenado de la cápsula

1. Retire la cápsula magnética tirando suavemente de ella para extraerla del dispositivo.

2. Encuentre el orificio de llenado situado debajo de la tapa de silicona



3. Abra la tapa de silicona del orificio de llenado, y llene la cápsula. No la llene en exceso.

Estado de la batería y luces indicadoras

Voltaje de la Batería	3.20V-3.55V	3.55V-3.75V	3.20V-3.55V	3.20V-3.55V
Variaciones de las luces LED	●○○○ El 25% de las barras LED parpadearán en luzroja	●●○○ El 50% de las barras LED parpadearán en luz naranja	●●●○ El 75% de las barras LED parpadearán en luz azul	●●●● El 100% de las barras LED parpadearán en luz verde

Estado de las luces indicadoras

○○○○ Protección contra cortocircuito por carga: durante el vapeo, la barra indicadora LED parpadeará rápidamente en blanco dos veces

○○○○ Protección contra circuito abierto por carga: durante el vapeo, la barra indicadora LED parpadeará rápidamente en blanco tres veces

○○○○ Protección contra resistencia por carga: durante el vapeo, la barra indicadora LED parpadeará rápidamente en blanco cuatro veces

○○○○ Protección contra sobretemperatura de la placa PCB: durante el vapeo, la barra indicadora LED parpadeará rápidamente en blanco cinco veces

●●●● Detección de baja tensión: durante el vapeo, la barra indicadora LED parpadeará rápidamente en rojo ocho veces

●●●● Tiempo de operación agotado: durante el vapeo, la barra indicadora LED parpadeará rápidamente en verde tres veces

Niveles de potencia

	0.3Ω <0.28-0.52>	0.6Ω <0.52-0.72>	0.8Ω <0.72-0.92>	1.0Ω <0.92-1.15>
AUTO	28W	20W	18W	16W
<0.28/>3.0Ω				
No se encuentra en el rango de resistencia para este dispositivo.				

Características de protección

1. **Protección contra cortocircuito:**
La barra indicadora LED parpadeará rápidamente en blanco blanca dos veces.
2. **Protección contra circuito abierto:**
La barra indicadora LED parpadeará rápidamente en blanco tres veces.
3. **Protección contra resistencia por carga:**
Si la resistencia de la bobina no está dentro del rango seleccionado, no funcionará. Al intentar vapear, la barra indicadora LED parpadeará rápidamente en blanco cuatro veces.
4. **Protección contra sobretemperatura de la Placa PCB:**
Si la temperatura de la PCB supera +75°C, no funcionará, y la barra indicadora LED parpadeará rápidamente en blanco cinco veces.
5. **Protección de la batería:**
Protección contra sobrecarga, protección contra sobredescarga, protección contra sobrecorriente, protección contra cortocircuito y protección contra conexión inversa.

Nota: este dispositivo no dispone de funciones de carga de paso

Peringatan Keselamatan

PERINGATAN:
Dilarang keras menjual atau menggunakan produk ini pada anak di bawah umur.

PENGGUNAAN YANG DISARANKAN:
Produk ini ditujukan untuk digunakan sebagai rokok elektronik yang dapat diisi ulang dengan e-liquid kompatibel,yang dapat mengandung nikotin. Nikotin merupakan substansi adiktif dan tidak disarankan untuk digunakan dalam skenario berikut:
Perangkat ini tidak cocok untuk:
o Orang berada dalam usia legal untuk merokok
o Non-perokok
o Wanita hamil atau menyusui
• Jika Anda mengalami kondisi berikut, bicarakan dengan dokter atau apoteker Anda sebelum menggunakan produk ini: penyakit jantung, tenggorokan, atau paru-paru; penyakit ginjal atau hati; tukak lambung atau radang perut atau esofagus; kelenjar tiroid yang terlalu aktif atau pheochromocytoma; diabetes.
• Anda dapat mengalami efek merugikan jika menggunakan nikotin yang terkandung dalam e-liquid dengan produk ini. Jika salah satu dari gejala berikut ini menjadi parah atau bertahan lebih dari 48 jam, harap konsultasikan dengan tenaga profesional layanan kesehatan: Merasa hilang kesadaran, Mual, Pusing, Sakit Kepala, Batuk, Iritasi pada mulut atau tenggorokan, rasa tidak nyaman pada perut, cegukan, hidung tersumbat, muntah, dada berdebar-debar, nyeri, atau denyut jantung tidak teratur.
• Jika Anda mengalami efek samping sebagai akibat penggunaan produk ini, harap bantu kami dengan memberi tahu kami tentang hal tersebut sehingga kami dapat melanjutkan meningkatkan keamanan produk-produk kami. Kunjungi: https://dotmod-.com/pages/health-safety to fill out our Safety concerns form. Sebagai alternatif, Anda juga dapat melaporkan gejala Anda secara langsung ke MHRA Menggunakan Portal Yellow Card yang tersedia di: https//yellowcard.mhra.gov-.uk/yellowcards/tobacoreportmediator/88 Wood St. London, EC2V 7RS United Kingdom.

PERINGATAN:
Baterai lithium-ion mudah menguap dan dapat meledak atau terbakar jika diisi, digunakan, dipindahkan, disimpan atau dibuang dengan cara yang tidak benar.

• Jauhkan baterai dari panas, sinar matahari langsung, suhu dingin ekstrem, kelembapan, air, dan logam.
• Jangan meninggalkan perangkat ini tanpa pengawasan saat mengisi daya, jangan meninggalkannya sambil mengisi daya semalaman, atau tanpa pengawasan di kendaraan Anda.
• Jangan mengutak-atik baterai atau membongkar perangkat.
• Periksa apakah baterai aus atau rusak sebelum setiap penggunaan jika memungkinkan. Jangan gunakan jika sudah aus atau rusak.
• Jika perangkat terlalu panas, hentikan mengisi daya perangkat, dan biarkan dingin dulu.
•Suhu sekitar yang disarankan untuk penggunaan adalah -10°C hingga 40°C
•Suhu bodi utama mesin harus dijaga dalam rentang 0°C hingga 40°C saat mengisi daya.
• Jika Anda menyaksikan baterai mulai menggembung, bengkak, berasap, atau menjadi sangat panas: segera hentikan penggunaan, matikan perangkat, letakkan di atas permukaan yang tidak mudah terbakar di area dengan aliran udara yang baik, jauh dari orang dan hewan peliharaan, kemudian hubungi tim layanan pelanggan kami.
• Selalu siapkan alat pemadam untuk berjaga jika terjadi kebakaran.
• Jangan melempar baterai ke dalam api. Harap daur ulang atau buang sesuai peraturan hukum dan regulasi setempat.
•Jauhkan baterai dari anak-anak dan peliharaan. Apabila anak/peliharaan menelan atau menggigit baterai,konsultasikan dengan segera kepada dokter dan/atau telepon pusat pengendalian racun setempat.
• Isi daya perangkat dengan pengisi daya dinding USB yang Tercantum dalam UL.

Know your dotPod Lite

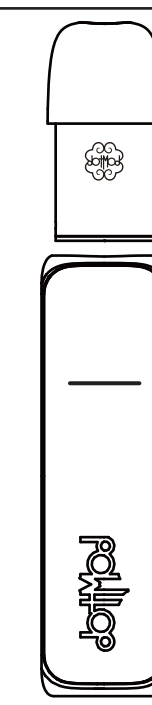

Mengisi pod

1. Lepaskan pod magnetik dengan menariknya lembut keluar perangkat

2. Temukan lubang isian terletak di bawah penutup silikon

3. Buka penutup lubang isian, lalu isi pod. Jangan mengisinya berlebihan

Status baterai dan lampu indikator

Tegangan Baterai	3.20V-3.55V	3.55V-3.75V	3.20V-3.55V	3.20V-3.55V
LED light variations	●○○○ 25% bilah LED akan mengedipkan cahaya berwarna merah	●●○○ 50% bilah LED akan menyalakan cahaya oranye	●●●○ 75% bilah LED akan menyalakan cahaya biru	●●●● 100% bilah LED akan menyalakan cahaya hijau

Status Lampu Indikator

○○○○ Muat perlindungan korsleting: saat menarik, bilah indikator LED akan mengedipkan cahaya putih dua kali dengan cepat

○○○○ Muat perlindungan korsleting: saat menarik, bilah indikator LED akan mengediptkan cahaya putih tiga kali dengan cepat

○○○○ Muat perlindungan resistansi: saat menarik, bilah indikator LED akan mengedipkan cahaya putih empat kali dengan cepat

○○○○ Perlindungan suhu berlebih papan PCB: saat menarik, bilah indikator LED akan mengedipkan cahaya putih lima kali dengan cepat

●●●● Tegangan rendah terdeteksi: Saat menarik, bilah indikator LED akan mengedipkan cahaya merah delapan kali dengan cepat

●●●● Waktu output habis: Saat menarik, bilah indikator LED akan mengedipkan cahaya hijau tiga kali dengan cepat

Level Daya

	0.3Ω <0.28-0.52>	0.6Ω <0.52-0.72>	0.8Ω <0.72-0.92>	1.0Ω <0.92-1.15>
OTOMATIS	28W	20W	18W	16W
<0.28/>3.0Ω				
Tidak dalam jangkauan resistansi untuk perangkat ini.				

Fitur perlindungan

1. **Perlindungan korsleting:**
Bilah indikator LED akan mengedipkan cahaya putih dua kali dengan cepat
2. **Perlindungan sirkuit terbuka:**
Bilah indikator LED akan mengedipkan cahaya putih tiga kali dengan cepat
3. **Muat perlindungan resistansi:**
Jika resistansi kumparan tidak berada dalam jangkauan, maka perangkat tidak dapat memberikan output. Saat berupaya menarik, bilah indikator LED akan mengedipkan cahaya putih empat kali dengan cepat
4. **Perlindungan suhu berlebih PCB:**
Jika suhu PCB melebihi +75°C, perangkat tidak dapat memberikan output, dan bilah indikator LED akan mengedipkan cahaya putih lima kali dengan cepat
5. **Perlindungan Baterai:**
Perlindungan pengisian daya berlebih, perlindungan pengeluaran daya berlebih, perlindungan arus berlebih, perlindungan korsleting, dan perlindungan koneksi balik.

Catatan: Perangkat ini tidak memiliki kapabilitas penerusan pengisian daya

Customer Support

Our Customer Service Department is happy to help!

We encourage you to reach out to us with any questions or concerns regarding your device at: customerservice@dot-mod.com

Customer Service Department hours: Monday - Friday 9:00 AM PST - 5:00 PM PST

www.dotmod.com

dotmod, Inc. is not responsible for any damage or injury resulting from improper use, charging, transport, storage, and/or maintenance of this device.

dotPod Lite

User Manual