Avertissements de sécurité

AVERTISSEMENT :
La vente ou l'utilisation de ce produit par des mineurs est strictement interdite.

UTILISATION RECOMMANDÉE :
Ce produit est destiné à être utilisé comme cigarette électronique rechargeable avec un e-liquide compatible, qui peut contenir de la nicotine. La nicotine est une substance qui crée une dépendance et son utilisation est déconseillée dans les cas suivants
Ce dispositif ne convient pas aux :
- Les personnes n'ayant pas l'âge légal pour fumer
- Les non-fumeurs
- Les femmes enceintes ou allaitantes
- Si vous souffrez de l'une des affections suivantes, consultez un professionnel de la santé ou un pharmacien avant d'utiliser ce produit : maladie du cœur, de la gorge ou des poumons ; maladie des reins ou du foie ; ulcère de l'estomac ou inflammation de l'estomac ou de l'œsophage ; hyperactivité de la glande thyroïde ou phéochromocytome ; diabète.
- L'utilisation d'e-liquide contenant de la nicotine avec ce produit peut avoir des effets indésirables. Si l'un des symptômes suivants s'aggrave ou dure plus de 48 heures, veuillez consulter un professionnel de la santé : Sensation de faiblesse, nausées, vertiges, maux de tête, toux, irritation de la bouche ou de la gorge, gêne gastrique, hoquet, congestion nasale, vomissements, palpitations thoraciques, douleurs ou rythme cardiaque irrégulier.
- Si vous ressentez des effets secondaires suite à l'utilisation de ce produit, veuillez nous en informer afin que nous puissions continuer à améliorer la sécurité de nos produits. Visitez le site : https://dotmod.com/pages/health-safety pour remplir notre formulaire de préoccupations en matière de sécurité. Vous pouvez également signaler vos symptômes directement à la MHRA en utilisant le portail des cartes jaunes disponible à l'adresse suivante : https//yellowcard.mhra.gov-.uk/yellowcards/tobacoreportmediator/88 Wood St. London, EC2V 7RS United Kingdom

AVERTISSEMENT :
Les batteries au lithium-ion sont volatiles et peuvent exploser ou brûler si elles sont chargées, utilisées, transportées, stockées ou éliminées de manière inappropriée.

- Conservez la batterie à l'abri de la chaleur, de la lumière directe du soleil, des températures extrêmement froides, de l'humidité, de l'eau et du métal.
- Ne laissez pas cet appareil sans surveillance pendant qu'il est en charge, pendant la nuit, ou sans surveillance dans votre véhicule.
- Ne manipulez pas la batterie et ne démontez pas l'appareil.
- Inspectez la batterie pour vérifier qu'elle n'est pas usée ou endommagée avant chaque utilisation, le cas échéant. Ne l'utilisez pas si elle est usée ou endommagée.
- Si l'appareil devient trop chaud, arrêtez de l'utiliser ou de le charger et laissez-le refroidir.
-La température ambiante recommandée pour l'utilisation est comprise entre -10°C et 40°C.
-La température du corps principal de l'appareil doit être maintenue entre 0°C et 40°C pendant la charge.
- Si vous constatez que la batterie commence à gonfler, à enfler, à fumer ou à devenir très chaude : cessez immédiatement d'utiliser l'appareil, éteignez-le, placez-le sur une surface ininflammable dans un endroit bien ventilé, à l'écart des personnes et des animaux domestiques, puis contactez notre service clientèle.
- Ayez toujours un extincteur à portée de main en cas d'incendie.
- Ne jetez pas les piles au feu. Veuillez les recycler ou les mettre au rebut conformément à la législation et à la réglementation locales.
-Gardez les piles hors de portée des enfants et des animaux domestiques. Si un enfant ou un animal domestique avale ou mâche une pile, consultez immédiatement un médecin et/ou appelez votre centre antipoison local.
- Chargez l'appareil à l'aide d'un chargeur mural USB homologué UL.

Detailed Specifications

Output Adjustment

To enter power adjustment mode, quickly press the power button three times within 2 seconds. When the wattage indicator starts blinking, press and hold the power button repeatedly to adjust.

Replaceable coil pod — Wattage / Coil	0.14Ω-0.25Ω	0.25Ω-0.50Ω	0.50Ω-0.85Ω	0.85Ω-1.2Ω	< 0.14Ω/ > 3.0Ω
AUTO	50W<5-60W>	28W<5-40W>	20W<5-24W>	16W<5-20W>	Not in the resistance range for this device

Built-in coil pod — Wattage / Coil	0.6Ω	1.0Ω	< 0.14Ω/ > 3.0Ω
AUTO	22W	16W	Not in the resistance range
MIN	5W		
MAX	24W	18W	
1.1W and above is automatically set to 10W			

Output Range Table

dotPod Max	Minimum	Maximum
Output power	5W	60W
Load resistance	0.14Ω	3.0Ω
Output voltage	1.0V	4.2V
Input voltage	3.0V	4.2V
Operating temperature	-10℃	+75℃
Conversion efficiency	88%	95%
Charging current	2A	
Screen size	0.69"	
Resting current Shutdown current	Less than 30uA	
This device supports pass-through charging.		

E-liquid Filling Method

1. Slide open the cover of the pod's e-liquid filling port.
2. Open the slide cover and locate the e-liquid filling port inside.
3. Fill up to 80%-90% to avoid overflow, then close it.

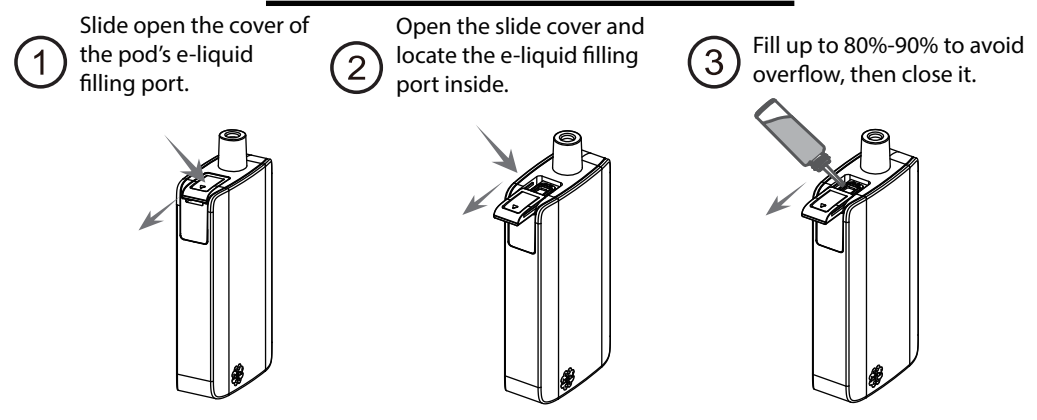

Status Indications

dotPod Max	Boot animation
SYSTEM POWER OFF	Shutdown animation
LOCKED CLICK 5X	In the off state, press the power button once to wake, then press 5X to unlock
LOW BATTERY	Battery output is low. Charge battery
8s limit	If continuous output time reached 8s, release the power button and press again to re-operate
CHECK ATOMIZER	The atomizer is not detected. Make sure the atomizer is well connected or the contacts are clean
SHORTED	The atomizer short-circuited or resistance is below the operational range
CHIP TOO HOT	The temp. inside the devices reaches < +75°C, wait for the internal temp. of the device to cool down before use
RESISTANCE TOO HIGH	The recognized resistance value is above 3.0Ω. Replace the atomizer and ensure its making contact
RESISTANCE TOO LOW	The recognized resistance value is below 0.28Ω, Replace the atomizer and ensure its making contact
🔒	To unlock the wattage output, quickly press the power button four times.
🔓	To lock the wattage output, quickly press the power button four times.
PUFF COUNT	To reset the puff counter, quickly press the fire button six times.
CHARGING	When fully charged, the white light will remain on for 3 minutes before disappearing.

Component Names

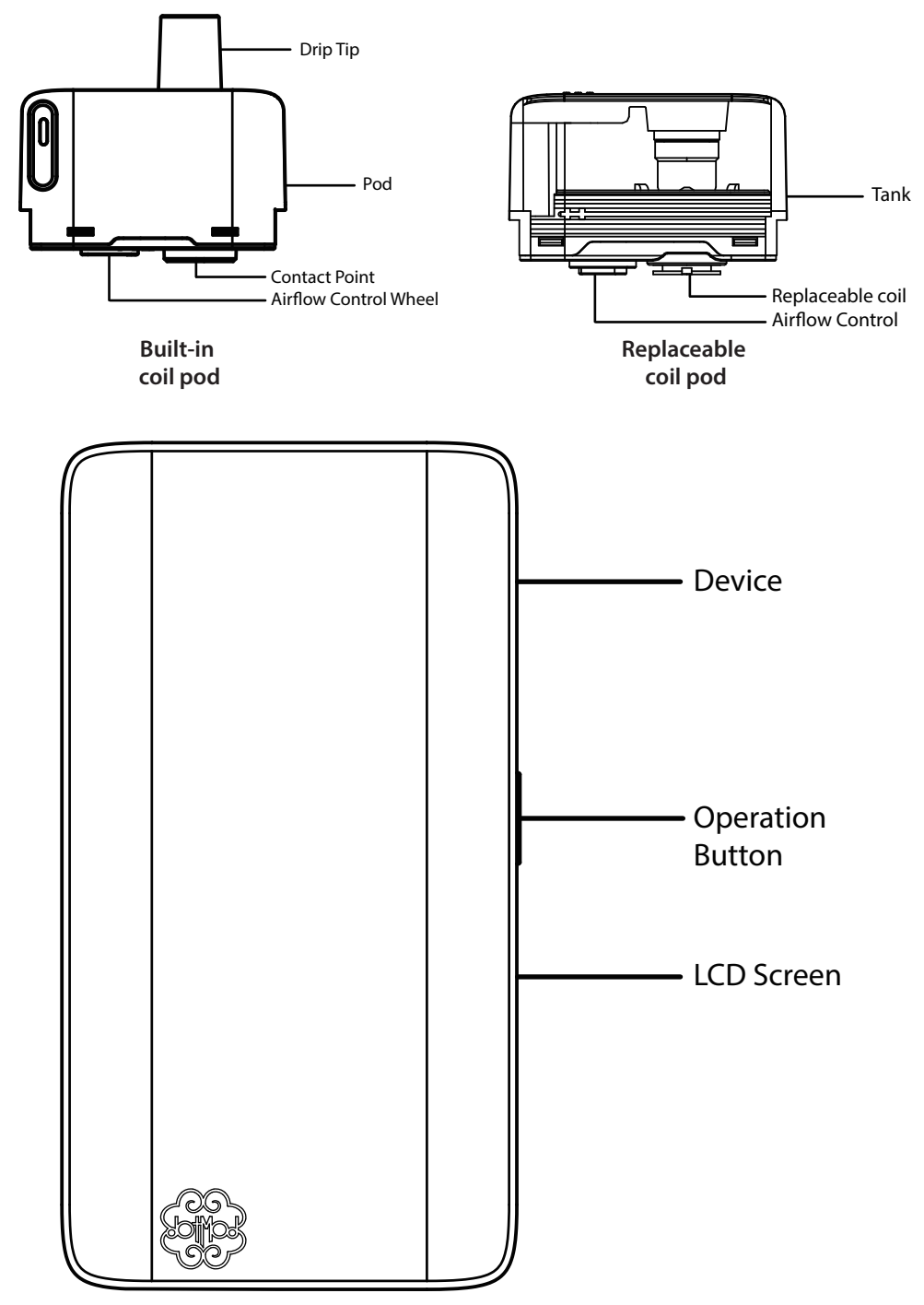

Safety Warnings

WARNING:
Sale to or use of this product by minors is strictly prohibited.

RECOMMENDED USE:
This product is intended to be used as a refillable electronic cigarette with compatible e-liquid, which may contain nicotine. Nicotine is an addictive substance and is not recommended to use in the following scenarios:
This device is not suitable for:
• Persons under the legal smoking age
• Non-smokers
• Pregnant or lactating women
• If you suffer from any of the following conditions, speak with a healthcare provider or pharmacist before using this product: heart, throat, or lung disease; kidney or liver disease; stomach ulcer or inflammation of the stomach or esophagus; an overactive thyroid gland or pheochromocytoma; diabetes.
• You may experience possible adverse effects if you use nicotine containing e-liquid with this product. If any of the following symptoms become severe or last more than 48 hours, please consult a healthcare professional: Feeling faint, Nausea, Dizziness, Headache, Coughing, Irritation of the mouth or throat, stomach discomfort, hiccups, nasal congestion, vomiting, chest palpitations, pain, or an irregular heart rate.
• If you experience any side effects as a result of using this product, please help us by informing us about it so that we can continue to improve the safety of our products. Visit: https://dotmod-.com/pages/health-safety to fill out our Safety concerns form. Alternately, you can also report your symptoms directly to MHRA using the Yellow Card Portal available at: https//yellowcard.mhra.gov-.uk/yellowcards/tobacoreportmediator/88 Wood St. London, EC2V 7RS United Kingdom

WARNING:
Lithium-ion batteries are volatile and may explode or burn if charged, used, transported, stored, or disposed of improperly.

• Keep battery away from high heat, direct sunlight, extreme cold temperatures, humidity, water, and metal.
• Do not leave this device unattended while charging, while charging overnight, or unattended in your vehicle.
• Do not tamper with battery or disassemble the device.
• Inspect battery for wear or damage before each use if applicable. Do not use if worn or damaged.
• If the device gets too hot, stop use or charging the device and allow it to cool down.
•The recommended ambient temperature for use is -10°C to 40°C
•The temperature of the main body of the machine should be kept within the range of 0°C to 40°C when charging.
• If you witness the battery starting to balloon, swell, smoke, or become very hot: immediately discontinue use, turn off the device, place it on a non-flammable surface in a well-ventilated area away from people and pets then contact our customer service team.
• Always have a fire extinguisher handy in the event of a fire.
• Do not throw batteries into a fire. Please recycle or dispose of according to local law and regulation.
•Keep batteries away from children and pets. Should a child/pet swallow or chew on a battery, immediately consult a physician and/or call your local poison control center.
• Charge the device by a UL Listed USB wall charger

dotPod Max

User Manual

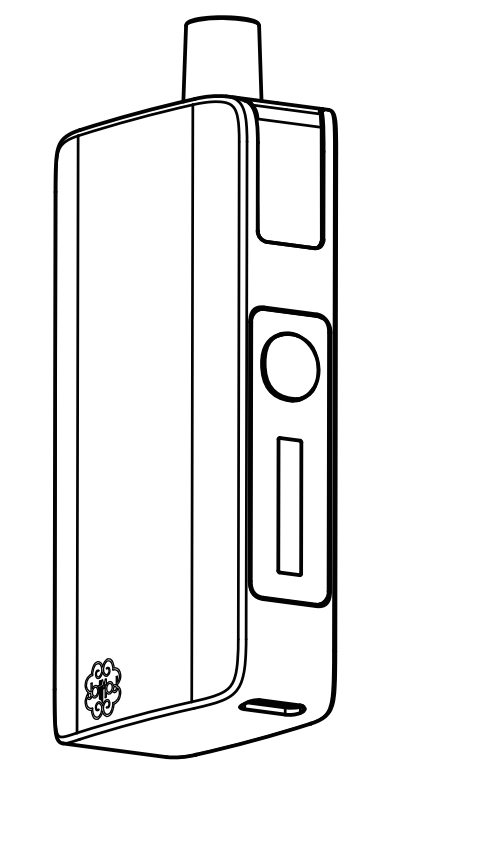

@dotmod

Sicherheitshinweise

WARNUNG:
Der Verkauf an oder die Verwendung dieses Produkts durch Minderjährige ist streng verboten.

EMPFOHLENE VERWENDUNG:
Dieses Produkt ist für die Verwendung als nachfüllbare elektronische Zigarette mit kompatiblen E-Flüssigkeiten bestimmt, die Nikotin enthalten können. Nikotin ist ein Suchtmittel und wird in den folgenden Fällen nicht empfohlen.
Dieses Gerät ist nicht geeignet für:
• Personen unter dem gesetzlichen Rauchalter
• Nicht-Raucher
• Schwangere oder stillende Frauen
• Wenn Sie an einer der folgenden Erkrankungen leiden, sprechen Sie mit Ihrem Arzt oder Apotheker, bevor Sie dieses Produkt verwenden: Herz-, Hals- oder Lungenerkrankungen, Nieren- oder Lebererkrankungen, Magengeschwüre oder Entzündungen der Speiseröhre, Schilddrüsenüberfunktion oder Phäochromozytom, Diabetes.
• Wenn Sie nikotinhaltige E-Flüssigkeit zusammen mit diesem Produkt verwenden, können mögliche unerwünschte Wirkungen auftreten. Wenn eines der folgenden Symptome schwerwiegend ist oder über 48 Stunden anhält, wenden Sie sich bitte an einen Arzt: Ohnmachtsgefühle, Übelkeit, Schwindel, Kopfschmerzen, Husten, Rötungen im Mund oder Rachen, Magenbeschwerden, Schluckauf, Nasenverstopfung, Erbrechen, Herzklopfen, Schmerzen oder unregelmäßiger Herzschlag.
• Wenn Sie bei der Anwendung dieses Produkts Nebenwirkungen feststellen, helfen Sie uns bitte, indem Sie uns darüber informieren, damit wir die Sicherheit unserer Produkte weiter verbessern können. Besuchen Sie: https:dotmod.com/pages/health-safety und füllen Sie unser Formular für Sicherheitsbedenken aus. Alternativ können Sie Ihre Symptome auch direkt an MHRA über das Yellow Card Portal melden, der Link dazu lautet: https//yellowcard.mhra.gov.uk/yellowcards/toba-coreportmediator, 88 Wood St. ondon, EC2V 7Rs United Kingdom

WARNUNG:
Lithium-Ionen-Batterien sind instabil und können explodieren oder brennen, wenn sie unsachgemäß geladen, verwendet, transportiert, gelagert oder entsorgt werden.

• Halten Sie den Akku fern von großer Hitze, direktem Sonnenlicht, extremer Kälte, Nässen/Wasser und Metall.
• Lassen Sie das Gerät nicht unbeaufsichtigt während des (Übernacht-) Aufladens oder in Ihrem Fahrzeug.
• Nehmen Sie keine Eingriffe am Akku vor und zerlegen Sie das Gerät nicht.
• Überprüfen Sie den Akku vor jedem Gebrauch auf Abnutzung bzw. Beschädigung. Verwenden Sie das Gerät nicht, wenn es abgenutzt oder beschädigt ist.
• Wenn das Gerät zu heiß wird, unterbrechen Sie die Nutzung oder das Aufladen und lassen Sie es abkühlen.
• Die empfohlene Umgebungstemperatur für den Gebrauch beträgt -10°C bis 40°C.
• Die Temperatur des Geräte-Hauptteils sollte während des Aufladens zwischen 0°C und 40°C gehalten werden.
• Wenn Sie bemerken, dass der Akku sich aufbläht, anschwillt, raucht oder sehr heiß wird: stellen Sie die Nutzung sofort ein, schalten Sie das Gerät aus, stellen Sie es auf eine nicht brennbare Unterlage in einem gut belüfteten Bereich, fern von Menschen und Haustieren, und kontaktieren Sie unseren Kundendienst.
• Halten Sie für den Fall eines Brandes immer einen Feuerlöscher bereit.
• Werfen Sie Akkus nicht in die Mülltonne. Entsorgen Sie sie gemäß den geltenden Gesetzen und Vorschriften.
• Halten Sie Akkus von Kindern und Haustieren fern. Sollte ein Kind/Haustier einen Akku verschluckt oder zerkaut haben, suchen Sie sofort einen Arzt auf und/oder rufen Sie die lokale Giftnotrufzentrale an.
• Laden Sie das Gerät mit einem UL-gelisteten USB-Ladegerät auf.

Specifiche dettagliate

Nomi dei componenti

Punta a goccia | Pod | Punto di contatto / Rotella di controllo del flusso d'aria | Dispositivo | Pulsante di funzionamento | Schermo a cristalli liquidi

Regolazione dell'uscita

Per accedere alla modalità di regolazione della potenza, premere rapidamente il pulsante di accensione per tre volte entro 2 secondi. Quando la spia della potenza inizia a lampeggiare, tenere premuto ripetutamente il pulsante di accensione per regolare.

Potenza / Bobina	0.14Ω-0.25Ω	0.25Ω-0.50Ω	0.50Ω-0.85Ω	0.85Ω-1.2Ω	< 0.14Ω/ > 3.0Ω
AUTO	50W<5-60W>	28W<5-40W>	20W<5-24W>	16W<5-20W>	Non nell'intervallo di resistenza per questo dispositivo

Tabella degli intervalli di uscita

dotPodMax	Minimo	Massimo
Potenza di uscita	5W	60W
Resistenza al carico	0.14Ω	3.0Ω
Tensione di uscita	1.0V	4.2V
Tensione di ingresso	3.0V	4.2V
Temperatura di esercizio	-10℃	+75℃
Efficienza di conversione	88%	95%
Corrente di carica	2A	
Dimensione dello schermo	0.69"	
Corrente di riposo Corrente di arresto	Meno di 30uA	
Questo dispositivo supporta la ricarica pass-through.		

Metodo di riempimento del Liquido

1. Aprire il coperchio dello sportellino di riempimento del Liquido del pod.
2. Aprire il coperchio scorrevole e individuare lo sportellino di riempimento del Liquido all'interno.
3. Riempire fino all'80%-90% per evitare traboccamenti, quindi chiuderlo.

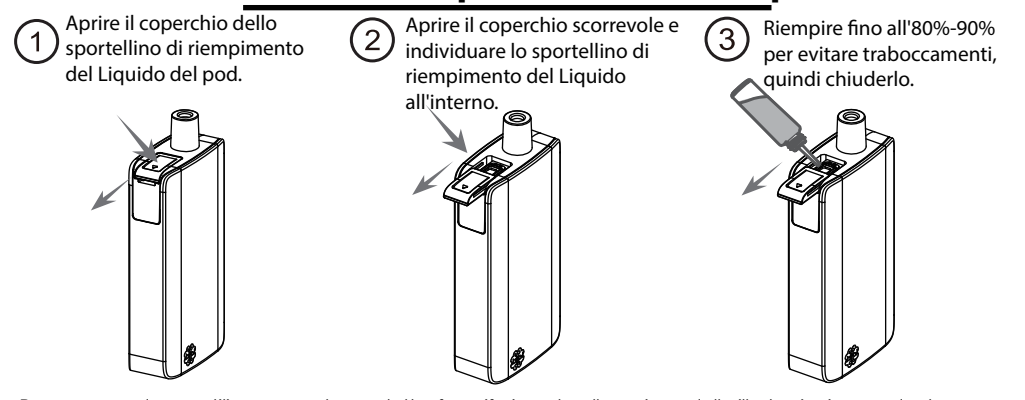

Per comprendere e utilizzare questo prodotto, fare riferimento alla sezione delle illustrazioni precedente.

Indicazioni di stato

dotPod Max	Animazione di avvio
SPEGNIMENTO DEL SISTEMA	Animazione di spegnimento
BLOCCATO CLICCA X5	Nello stato spento, premere una volta il pulsante di accensione per riattivarlo, quindi premere per 5 volte per sbloccarlo
BATTERIA SCARICA	La potenza della batteria è bassa. Caricare la batteria
Limite 8s	Se il tempo di uscita continua ha raggiunto gli 8 sec, rilasciare il pulsante di accensione e premerlo nuovamente per riattivarlo
CONTROLLA ATOMIZZATORE	L'atomizzatore non è stato rilevato. Assicurarsi che l'atomizzatore sia ben collegato o che i contatti siano puliti
IN CORTO	L'atomizzatore è in cortocircuito o la resistenza è al di sotto dell'intervallo operativo
CHIP TROPPO CALDO	La temperatura all'interno del dispositivo raggiunge < +75°C, attendere che la temperatura interna del dispositivo si raffreddi prima dell'uso
RESISTENZA TROPPO ALTA	Il valore di resistenza riconosciuto è superiore a 3.0Ω. Sostituire l'atomizzatore e assicurarsi che faccia contatto
RESISTENZA TROPPO BASSA	Il valore di resistenza riconosciuto è inferiore a 0.28Ω, Sostituire l'atomizzatore e assicurarsi che faccia contatto
🔒	Per sbloccare la potenza in uscita, premere rapidamente il pulsante di accensione per quattro volte.
🔓	Per bloccare la potenza in uscita, premere rapidamente il pulsante di accensione per quattro volte.
CONTATORE PUFF	Per azzerare il contatore delle boccate, premere rapidamente il pulsante di svapo per sei volte.
IN CARICA	Quando è completamente carico, la luce bianca rimarrà accesa per 3 minuti prima di scomparire.

Avvertenze di sicurezza

AVVERTENZA:
La vendita o l'uso di questo prodotto da parte di minori è severamente vietata.

USO CONSIGLIATO:
Questo prodotto è destinato a essere utilizzato come sigaretta elettronica ricaricabile con e-liquid compatibile, che può contenere nicotina. La nicotina è una sostanza che crea dipendenza e se ne sconsiglia l'uso nei seguenti casi
Questo dispositivo non è adatto a:
- Persone al di sotto dell'età legale per fumare
- Non fumatori
- Donne in gravidanza o in allattamento
- Se soffrite di una delle seguenti condizioni, parlate con un operatore sanitario o con il farmacista prima di usare questo prodotto: malattie del cuore, della gola o dei polmoni; malattie dei reni o del fegato; ulcera gastrica o infiammazione dello stomaco o dell'esofago; tiroide iperattiva o feocromocitoma; diabete.
- L'uso di e-liquid contenenti nicotina con questo prodotto può provocare effetti negativi. Se uno dei seguenti sintomi diventa grave o dura più di 48 ore, consultare un medico: Senso di svenimento, nausea, vertigini, mal di testa, tosse, irritazione della bocca o della gola, mal di stomaco, singhiozzo, congestione nasale, vomito, palpitazioni toraciche, dolore o frequenza cardiaca irregolare.
- Se si verificano effetti collaterali in seguito all'uso di questo prodotto, si prega di aiutarci informandoci in merito, in modo da poter continuare a migliorare la sicurezza dei nostri prodotti. Visitate il sito: https://dotmod.com/pages/health-safety per compilare il nostro modulo sui problemi di sicurezza. In alternativa, è possibile segnalare i propri sintomi direttamente all'MHRA utilizzando il portale dei cartellini gialli disponibile all'indirizzo: https//yellowcard.mhra.gov.uk/yellowcards/tobacoreportmediator/88 Wood St. London, EC2V 7RS United Kingdom

AVVERTENZA:
Le batterie agli ioni di litio sono volatili e possono esplodere o bruciare se caricate, utilizzate, trasportate, conservate o smaltite in modo improprio.

- Tenere la batteria lontana da calore elevato, luce solare diretta, temperature estremamente basse, umidità, acqua e metalli.
- Non lasciare il dispositivo incustodito durante la carica, durante la notte o nel veicolo.
- Non manomettere la batteria e non smontare il dispositivo.
- Controllare che la batteria non sia usurata o danneggiata prima di ogni utilizzo, se applicabile. Non utilizzare il dispositivo se usurato o danneggiato.
- Se il dispositivo diventa troppo caldo, interrompere l'uso o la ricarica del dispositivo e lasciarlo raffreddare.
-La temperatura ambiente consigliata per l'uso è compresa tra -10°C e 40°C.
-La temperatura del corpo principale dell'apparecchio deve essere mantenuta entro un intervallo compreso tra 0°C e 40°C durante la carica.
- Se si nota che la batteria inizia a gonfiarsi, a fumare o a diventare molto calda: interrompere immediatamente l'uso, spegnere il dispositivo, posizionarlo su una superficie non infiammabile in un'area ben ventilata e lontano da persone e animali domestici, quindi contattare il nostro servizio clienti.
- Tenere sempre a portata di mano un estintore in caso di incendio.
- Non gettare le batterie nel fuoco. Riciclare o smaltire secondo le leggi e le normative locali.
-Tenere le batterie lontano da bambini e animali domestici. Se un bambino/animale domestico dovesse ingerire o masticare una batteria, consultare immediatamente un medico e/o chiamare il centro antiveleni locale.
- Caricare il dispositivo con un caricatore da parete USB omologato UL.

Spécifications détaillées

Component Names

Drip Tip | Pod | Point de contact / Molette de contrôle du flux d'air | Appareil | Bouton d'utilisation | Écran LCD

Réglage de la puissance

Pour passer en mode de réglage de la puissance, appuyez rapidement sur le bouton d'alimentation trois fois en l'espace de 2 secondes. Lorsque l'indicateur de puissance commence à clignoter, appuyez plusieurs fois sur le bouton d'alimentation et maintenez-le enfoncé pour effectuer le réglage.

Puissance / Résistance	0.14Ω-0.25Ω	0.25Ω-0.50Ω	0.50Ω-0.85Ω	0.85Ω-1.2Ω	< 0.14Ω/ > 3.0Ω
AUTO	50W<5-60W>	28W<5-40W>	20W<5-24W>	16W<5-20W>	Hors plage de résistance pour cet appareil

Tableau de plage de sortie

dotPod Max	Minimum	Maximum
Puissance de sortie	5W	60W
Résistance de charge	0.14Ω	3.0Ω
Tension de sortie	1.0V	4.2V
Tension d'entrée	3.0V	4.2V
Température de fonctionnement	-10℃	+75℃
Rendement de conversion	88%	95%
Courant de charge	2A	
Taille de l'écran	0.69"	
Courant de repos Courant d'arrêt	Moins de 30uA	
Cet appareil peut être utilisé pendant la charge.		

Méthode de remplissage d'e-liquide

1. Faites glisser pour ouvrir le couvercle du port de remplissage de l'e-liquide du pod.
2. Ouvrez le couvercle coulissant et localisez le port de remplissage de l'e-liquide à l'intérieur.
3. Remplissez jusqu'à 80%-90% pour éviter les débordements, puis refermez-le.

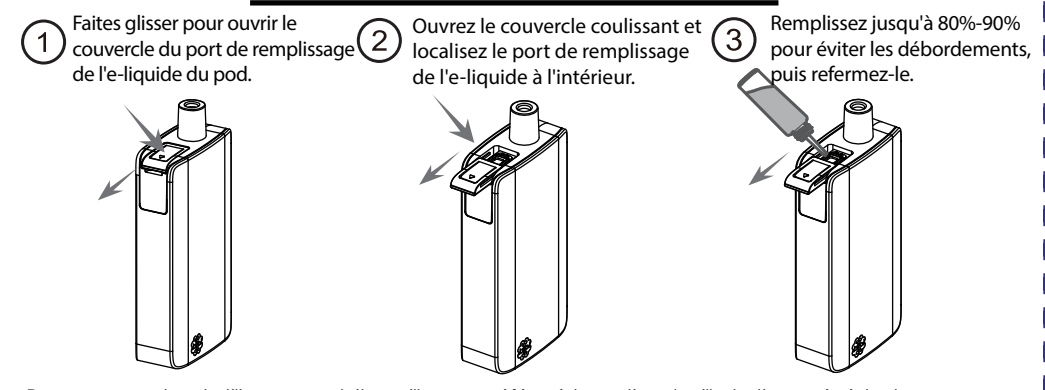

Pour comprendre et utiliser ce produit, veuillez-vous référer à la section des illustrations précédentes.

Indications d'état

dotPod Max	Animation de démarrage
SYSTÈME MIS HORS TENSION	Animation d'arrêt
CLIQUER 5X SI VERROUILLÉ	À l'état Hors Tension, appuyez le bouton d'alimentation une fois pour réveiller l'appareil, puis 5X pour déverrouiller.
BATTERIE FAIBLE	La sortie de la batterie est faible. Chargez la batterie.
Limite de 8s	Si l'heure continue de sortie atteint 8 secondes, relâchez le bouton d'alimentation et appuyez à nouveau pour refaire fonctionner.
VÉRIFIER L'ATOMISEUR	L'atomiseur n'est pas détecté. Assurez-vous que l'atomiseur est bien connecté ou que les contacts sont propres.
COURT-CIRCUIT	L'atomiseur est court-circuité ou la résistance est inférieure à la plage de fonctionnement
PUCE TROP CHAUD	La température à l'intérieur des appareils atteint < +75°C, attendez que la température interne de l'appareil refroidisse avant utilisation
RÉSISTANCE TROP ÉLEVÉ	La valeur de la résistance reconnue est supérieure à 3,0 Ω. Replacez l'atomiseur et assurez-vous que le contact fonctionne
RÉSISTANCE TROP FAIBLE	La valeur de la résistance reconnue est inférieure à 0,28 Ω. Replacez l'atomiseur et assurez-vous que le contact fonctionne.
🔒	Pour déverrouiller la puissance de sortie, appuyez rapidement le bouton d'alimentation quatre fois
🔓	Pour verrouiller la puissance de sortie, appuyez rapidement le bouton d'alimentation quatre fois.
COMPTE DE BOUFFÉE	Pour réinitialiser le compteur de bouffées, appuyez rapidement sur le feu six fois.
CHARGE	Lorsqu'il est complètement chargé, le voyant blanc restera allumé pendant 3 minutes avant de disparaître.

Peringatan Keselamatan

PERINGATAN:
Dilarang keras menjual atau menggunakan produk ini pada anak di bawah umur.

PENGGUNAAN YANG DISARANKAN:
Produk ini ditujukan untuk digunakan sebagai rokok elektronik yang dapat diisi ulang dengan e-liquid kompatibel,yang dapat mengandung nikotin. Nikotin merupakan substansi adiktif dan tidak disarankan untuk digunakan dalam skenario berikut:
Perangkat ini tidak cocok untuk:
• Orang berada dalam usia legal untuk merokok
• Non-perokok
• Wanita hamil atau menyusui
• Jika Anda mengalami kondisi berikut, bicarakan dengan dokter atau apoteker Anda sebelum menggunakan produk ini: penyakit jantung, tenggorokan, atau paru-paru; penyakit ginjal atau hati; tukak lambung atau radang perut atau esofagus; kelenjar tiroid yang terlalu aktif atau pheochromocytoma; diabetes.
• Anda dapat mengalami efek merugikan jika menggunakan nikotin yang terkandung dalam e-liquid dengan produk ini. Jika salah satu dari gejala berikut ini menjadi parah atau bertahan lebih dari 48 jam, harap konsultasikan dengan tenaga profesional layanan kesehatan: Merasa hilang kesadaran, Mual, Pusing, Sakit Kepala, Batuk, Iritasi pada mulut atau tenggorokan, rasa tidak nyaman pada perut, cegukan, hidung tersumbat, muntah, dada berdebar-debar, nyeri, atau denyut jantung tidak teratur.
• Jika Anda mengalami efek samping sebagai akibat penggunaan produk ini, harap bantu kami dengan memberi tahu kami tentang hal tersebut sehingga kami dapat melanjutkan meningkatkan keamanan produk-produk kami. Kunjungi: https://dotmod-.com/pages/health-safety to fill out our Safety concerns form. Sebagai alternatif, Anda juga dapat melaporkan gejala Anda secara langsung ke MHRA Menggunakan Portal Yellow Card yang tersedia di: https//yellow-card.mhra.gov- .uk/yellowcards/tobacoreportmediator/88 Wood St. London, EC2V 7RS United Kingdom.

PERINGATAN:
Baterai lithium-ion mudah menguap dan dapat meledak atau terbakar jika diisi, digunakan, dipindahkan, disimpan atau dibuang dengan cara yang tidak benar.

• Jauhkan baterai dari panas, sinar matahari langsung, suhu dingin ekstrem, kelembapan, air, dan logam.
• Jangan meninggalkan perangkat ini tanpa pengawasan saat mengisi daya, jangan meninggalkannya sambil mengisi daya semalaman, atau tanpa pengawasan di kendaraan Anda.
• Jangan mengutak-atik baterai atau membongkar perangkat.
• Periksa apakah baterai aus atau rusak sebelum setiap penggunaan jika memungkinkan. Jangan gunakan jika sudah aus atau rusak.
• Jika perangkat terlalu panas, hentikan mengisi daya perangkat, dan biarkan dingin dulu.
•Suhu sekitar yang disarankan untuk penggunaan adalah -10°C hingga 40°C
•Suhu bodi utama mesin harus dijaga dalam rentang 0°C hingga 40°C saat mengisi daya.
• Jika Anda menyaksikan baterai mulai menggembung, bengkak, berasap, atau menjadi sangat panas: segera hentikan penggunaan, matikan perangkat, letakkan di atas permukaan yang tidak mudah terbakar di area dengan aliran udara yang baik, jauh dari orang dan hewan peliharaan, kemudian hubungi tim layanan pelanggan kami.
• Selalu siapkan alat pemadam untuk berjaga jika terjadi kebakaran.
• Jangan melempar baterai ke dalam api. Harap daur ulang atau buang sesuai peraturan hukum dan regulasi setempat.
•Jauhkan baterai dari anak-anak dan peliharaan. Apabila anak/peliharaan menelan atau menggigit baterai,konsultasikan dengan segera kepada dokter dan/atau telepon pusat pengendalian racun setempat.
• Isi daya perangkat dengan pengisi daya dinding USB yang Tercantum dalam UL.

Podrobné parametry

Názvy součástí

Náustek | Nádržka | Kontaktní bod / Regulační kolečko přívodu vzduchu | Zařízení | Provozní tlačítko | LCD obrazovka

Nastavení výkonu

Abyste mohli vstoupit do režimu nastavení výkonu, rychle třikrát stiskněte tlačítko napájení do 2 sekund. Až kontrolka wattáže začne blikat, tak opakovaně stiskněte a přidržte napájecí tlačítko k nastavení.

Wattáž / Žhavení	0.14Ω-0.25Ω	0.25Ω-0.50Ω	0.50Ω-0.85Ω	0.85Ω-1.2Ω	< 0.14Ω/ > 3.0Ω
AUTOMATICKÝ	50W<5-60W>	28W<5-40W>	20W<5-24W>	16W<5-20W>	Není v odporovém rozsahu tohoto zařízení

Tabulka rozsahu výkonu

dotPod Max	Minimální	Maximální
Výstupní výkon	5W	60W
Zátěžový odpor	0.14Ω	3.0Ω
Výstupní napětí	1.0V	4.2V
Vstupní napětí	3.0V	4.2V
Provozní teplota	-10℃	+75℃
Účinnost konverze	88%	95%
Nabíjecí proud	2A	
Velikost obrazovky	0.69"	
Klidový proud Vypínací proud	Méně než 30 uA	
Toto zařízení podporuje průchozí nabíjení		

Méthode de remplissage d'e-liquide

1. Posunutím otevřete kryt plnicího otvoru e-kapaliny nádržky.
2. Otevřete posunovací kryt a uvnitř najděte plnicí otvor e-kapaliny nádržky.
3. Naplňte až na 80 %-90 %, abyste zabránili přetečení, pak jej zavřete.

Abyste porozuměli tomuto výrobku a mohli jej správně používat, podívejte se na ilustrace v předcházející části,prosím.

Stavové indikace

dotPod Max	Boot animation (aplikace)
VYPNUTÍ SYSTÉMU	Animace vypnutí
ZAMKNOUT 5X POKLEPEJTE	Ve stavu vypnuto jednou stiskněte tlačítko napájení k probuzení, potom jej stiskněte 5x k odemknutí
SLABÁ BATERIE	Výkon baterie je slabý. Nabijte baterii
mez je 8 sekund	Pokud nepřetržitý výkon baterie dosáhl 8 s, tak uvolněte tlačítko napájení a znovu jej stiskněte k opětovnému provozu.
ZKONTROLUJTE ATOMIZÉR	Atomizér nebyl detekován Ujistěte se, že je atomizér správně připojený a že jeho kontakty jsou čisté
ZKRATOVÁNO	Atomizér je zkratován nebo je odpor nižší než provozní rozsah
ČIP JE PŘÍLIŠ HORKÝ	Teplota uvnitř dosáhla <+75 °C, před použitím počkejte, až se vnitřní teplota zařízení ochladí
ODPOR JE PŘÍLIŠ VYSOKÝ	Rozeznaná hodnota odporu je vyšší než 3,0 Ω. Znovu vložte atomizér a ujistěte se, že je tam dobrý kontakt
ODPOR JE PŘÍLIŠ NÍZKÝ	Rozeznaná hodnota odporu je nižší než 0,28 Ω, Znovu vložte atomizér a ujistěte se, že je tam dobrý kontakt
🔒	K odemknutí výstupu wattáže čtyřikrát rychle stiskněte tlačítko napájení.
🔓	K zamknutí výstupu wattáže čtyřikrát rychle stiskněte tlačítko napájení.
POČET POTÁHNUTÍ	K přenastavení čítače potáhnutí rychle šestkrát stiskněte tlačítko zapálení.
NABÍJENÍ	Až dojde k úplnému nabití, tak bílá kontrolka zůstane svítit 3 minuty, než zhasne.

Bezpečnostní upozornění

UPOZORNĚNÍ:
Prodej nezletilým nebo použití tohoto výrobku nezletilými je přísně zakázán.

DOPORUČENÉ POUŽITÍ:
Tento výrobek je určen k použití jako znovu naplnitelná elektronická cigareta, kompatibilní e-tekutinou, která může obsahovat nikotin. Nikotin je návyková látka a není doporučen k použití v následujících případech.
Toto zařízení není vhodné pro:
• Osoby, které nedosáhly zákonného věku ke kouření
• Nekuřáky
• Těhotné nebo kojící ženy
• Pokud trpíte některými z následujících potíží, tak se obraťte na poskytovatele zdravotní péče nebo lékárníka předtím, než použijete tento výrobek: srdeční, krční nebo plicní choroby; choroby ledvin nebo jater, žaludeční vředy, zánět žaludku nebo zánět jícnu; nadměrně činná štítná žláza nebo feochromocytom; cukrovka.
• Mohou se dostavit neblahé účinky, pokud budete používat nikotin, který je obsažen v e-tekutině tohoto výrobku. Pokud některé z těchto příznaků začnou být vážné nebo potrvají více než 48 hodin, tak se, prosím, obraťte na odborníka v oboru zdravotní péče: Pocitování malátnosti, nevolnost, závrať, bolest hlavy, kašel, podráždění v ústech nebo krku, žaludeční nevolnost, škytavka, ucpaný nos, zvracení, bušení srdce, bolest nebo nepravidelná srdeční frekvence.
• Pokud budete pociťovat nějaké vedlejší výsledky, následkem používání tohoto výrobku, tak nám, prosím, pomozte tak, že nás ohledně toho kontaktujete, abychom mohli pokračovat ve zlepšování bezpečnosti našich výrobků. Navštivte: https://dotmod.com/pages/health-safety, abyste tam vyplnili náš formulář, týkající se bezpečnostních obav. Případně můžete také vaše příznaky nahlásit přímo na MHRA pomocí Portálu žlutá karta, dostupného na: https//yellow-card.mhra.gov.uk/yellowcards/tobacoreportmediator/88 Wood St. Londýn EC2V7RS, Spojené království

UPOZORNĚNÍ:
Lithium-iontové baterie jsou nestálé a mohou vybuchnout nebo začít hořet, když je nabíjíte, používáte, převážíte, uskladňujete nebo nesprávně likvidujete.

• Baterii uchovávejte dále od zdrojů tepla, přímého slunečního záření, extrémně studených teplot, vlhkosti, vody a kovů.
• Toto zařízení neponechávejte bez dozoru, až jej budete nabíjet, nabíjet přes noc nebo jej ponecháte bez dozoru ve vozidle.
• Do baterie neodborně nezasahujte, ani zařízení nerozebírejte.
• Před každým použitím baterii kontrolujte kvůli opotřebení nebo poškození, bude-li třeba. Nepoužívejte ji, pokud je opotřebovaná nebo poškozená.
• Pokud se zařízení velmi zahřeje, tak jej přestaňte používat nebo nabíjet a nechte jej vychladnout.
• Doporučená teplota okolí při použití je -10 °C až 40 °C.
• Teplota hlavní skříně stroje by při nabíjení měla být udržována v teplotním rozsahu 0 °C až 40 °C.
• Pokud zpozorujete, že se baterie začíná nafukovat, vzdouvat, kouřit nebo začne být velmi horká: tak ji okamžitě přestaňte používat, zařízení vypněte, položte je na nehořlavý povrch v dobře větraném prostoru, daleko od lidí a domácích mazlíčků a potom kontaktujte náš tým zákaznických služeb.
• Vždy mějte po ruce hasicí přístroj, pro případ požáru.
• Baterie nevhazujte do ohně. Recyklujte je nebo je zlikvidujte podle místních zákonů a předpisů, prosím.
• Baterie uchovávejte mimo dosah dětí a domácích mazlíčků. Pokud dítě/domácí mazlíček spolkne baterii nebo začne kousat do baterie, tak okamžitě vyhledejte lékaře a/nebo zavolejte vaše toxikologické středisko.
• Zařízení nabíjejte pomocí nástěnné USB nabíječky uvedené v UL.

Detaillierte Spezifikationen

Komponenten-Namen

Mundstück | Pod | Kontaktpunkt / Luftregelrad | Gerät | Bedientaste | LCD-Anzeige

Justierung der Leistungsausgabe

Um den Modus der Leistungsjustierung aufzurufen, drücke binnen 2 Sek. 3-mal kurz auf die Power-Taste. Sobald die Wattzahl-Anzeige blinkt, drücke und halte die Power-Taste wiederholt zum Justieren.

Wattzahl / Coil	0.14Ω-0.25Ω	0.25Ω-0.50Ω	0.50Ω-0.85Ω	0.85Ω-1.2Ω	< 0.14Ω/ > 3.0Ω
AUTO	50W<5-60W>	28W<5-40W>	20W<5-24W>	16W<5-20W>	Nicht im Widerstands-bereich dieses Geräts

Tabelle der Leistungsausgabe

dotPod Max	Minimum	Maximum
Leistungsausgabe	5W	60W
Lastwiderstand	0.14Ω	3.0Ω
Ausgangsspannung	1.0V	4.2V
Eingangsspannung	3.0V	4.2V
Betriebstemperatur	-10℃	+75℃
Umwandlungsgrad	88%	95%
Ladestrom	2A	
Größe der Anzeige	0.69"	
Ruhestrom, Abschaltstrom	Weniger als 30 µA	
Dieses Gerät unterstützt die Durchladefunktion.		

Einfüllmethode der E-Flüssigkeit

1. Schiebe den Deckel der Einfüllöffnung für E-Flüssigkeit am Pod auf.
2. Öffne den Schiebedeckel und finde den Einfüllstutzen im Inneren.
3. Fülle bis zu 80%-90% auf (nicht überfüllen) und schließe ihn dann.

Um das Produkt zu verstehen und benutzen, lese bitte den vorigen Bildabschnitt.

Status-Anzeigen

dotPod Max	Boot-Animation
SYSTEM AUS	Ausschalt-Animation
GESPERRT. 5X KLICKEN	Drücke im Aus-Zustand 1-mal die Power-Taste zum Aufwachen und dann 5-mal zum Entsperren
BATTERIE SCHWACH	Batteriestrom ist schwach. Batterie aufladen
8 Sek. beschränkt	Wenn die anhaltende Ausgabezeit 8s erreicht hat, lasse die Power-Taste los und drücke sie erneut, um Betrieb fortzusetzen.
ATOMIZER ÜBERPRÜFEN	Atomizer nicht erkannt. Sorge dafür, dass er richtig angeschlossen ist oder die Kontakte sauber sind.
KURZSCHLUSS	Kurzschluss des Atomizers oder sein Widerstand liegt unterhalb des Betriebsbereichs
CHIPSATZ ZU HEISS	Geräte-Innentemperatur < +75°C. Warte vor Gebrauch auf Abkühlung des Gerätes
WIDERSTAND ZU HOCH	Der erkannte Widerstand liegt über 3,0Ω. Tausche den Atomizer aus und stelle den Kontakt korrekt her.
WIDERSTAND ZU NIEDRIG	Der erkannte Widerstand liegt unter 0,28Ω, Tausche den Atomizer aus und stelle den Kontakt korrekt her.
🔒	Um die Wattleistung freizugeben, drücke 4-mal schnell auf die Power-Taste.
🔓	Um die Wattleistung freizugeben, drücke 4-mal schnell auf die Power-Taste.
PUFF-ZAHL	Um den Puff-Zähler zu löschen, drücke 6-mal schnell auf die Feuer-Taste.
AUFLADEN	Nach vollem Aufladen leuchtet das Weiß-Licht 3 Min. lang, bevor es erlischt.

Customer Support

Our Customer Service Department is happy to help!

We encourage you to reach out to us with any questions or concerns regarding your device at:
customerservice@dotmod.com

Customer Service Department hours:
Monday - Friday 9:00 AM PST - 5:00 PM PST

www.dotmod.com

dotmod, Inc. is not responsible for any damage or injury resulting from improper use, charging, transport, storage, and/or maintenance of this device.

Especificaciones Detalladas

Nombre de los Componentes

Punta de goteo | Cápsula | Punto de Contacto / Rueda de Control del Flujo de Aire | Dispositivo | Botón de Funcionamiento | Pantalla LCD

Ajuste de Salida

Para entrar en el modo de ajuste de potencia, pulse rápidamente el botón de encendido tres veces en 2 segundos. Cuando el indicador de potencia empiece a parpadear, mantenga pulsado el botón de encendido varias veces para ajustar.

Vatios / Bobina	0.14Ω-0.25Ω	0.25Ω-0.50Ω	0.50Ω-0.85Ω	0.85Ω-1.2Ω	< 0.14Ω/ > 3.0Ω
AUTO	50W<5-60W>	28W<5-40W>	20W<5-24W>	16W<5-20W>	Fuera del rango de resistencia para este dispositivo

Tabla del Rango de Salida

dotPod Max	Mínimo	Máximo
Potencia de salida	5W	60W
Resistencia de carga	0.14Ω	3.0Ω
Voltaje de salida	1.0V	4.2V
Voltaje de entrada	3.0V	4.2V
Temperatura de funcionamiento	-10℃	+75℃
Eficacia de la conversión	88%	95%
Corriente de carga	2A	
Tamaño de la pantalla	0.69"	
Corriente en reposo Corriente apagado	Menos de 30 uA	
Este dispositivo admite la carga por paso.		

Método de llenado de e-líquido

1. Abra la tapa del puerto de llenado de e-líquido de la cápsula.
2. Abra la tapa deslizante y localice el puerto de llenado de e-líquido en el interior.
3. Llene hasta el 80%-90% para evitar el desbordamiento, y luego ciérrelo.

Para entender y utilizar este producto, consulte la sección de ilustraciones que precede.

Indicaciones de estado

dotPod Max	Animación de arranque
APAGADO DEL SISTEMA	Animación de apagado
CLICK BLOQUEADO 5X	En el estado apagado, pulse el botón de encendido una vez para activar, a continuación, pulse 5 veces para desbloquear
BATERÍA BAJA	La batería está baja. Cargue la batería
limite 8s	Si el tiempo de operación continua alcanza los 8s, suelte el botón de encendido y vuelva a pulsarlo para volver a usarlo
COMPROBAR ATOMIZADOR	No se detecta el atomizador. Asegúrese de que el atomizador está bien conectado y que los contactos estén limpios
CORTOCIRCUITO	El atomizador está en cortocircuito o la resistencia está por debajo del rango operativo
CHIP DEMASIADO CALIENTE	La temperatura en el interior del dispositivo ha alcanzado < +75°C, espere a que se enfríe para poder usarlo de nuevo
RESISTENCIA DEMASIADO ALTA	El valor de resistencia reconocido es superior a 3,0 Ω. Vuelva a colocar el atomizador y asegúrese de que hace contacto
RESISTENCIA DEMASIADO BAJA	El valor de resistencia reconocido es inferior a 0,28 Ω. Vuelva a colocar el atomizador y asegúrese de que hace contacto
🔒	Para desbloquear el nivel de potencia, pulse rápidamente el botón de encendido cuatro veces.
🔓	Para bloquear el nivel de potencia, pulse rápidamente el botón de encendido cuatro veces.
CONTADOR DE CALADAS	Para poner a cero el contador de caladas, pulse rápidamente el botón de disparo seis veces.
CARGANDO	Cuando esté completamente cargado, la luz blanca permanecerá encendida durante 3 minutos antes de apagarse.

Advertencias de Seguridad

ADVERTENCIA:
Queda terminantemente prohibida la venta o el uso de este producto a menores de edad.

USO RECOMENDADO:
Este producto está destinado a ser utilizado como un cigarrillo electrónico recargable con e-líquido compatible, que puede contener nicotina. La nicotina es una sustancia adictiva y no se recomienda su uso en los siguientes casos.
Este dispositivo no es adecuado para:
o Personas menores de la edad legal para fumar
o No fumadores
o Mujeres embarazadas o en periodo de lactancia
• Si padece alguna de las siguientes patologías, consulte a su médico o farmacéutico antes de utilizar
Este producto: enfermedad cardíaca, de garganta o pulmonar; enfermedad renal o hepática; úlcera estomacal o inflamación del estómago o esófago; glándula tiroides hiperactiva o feocromocitoma; diabetes.
• Puede experimentar posibles efectos adversos si utiliza e-líquido que contenga nicotina con este producto. Si alguno de los siguientes síntomas se agrava o dura más de 48 horas, consulte a su médico: Sensación de desmayo, Náuseas, mareos, dolor de cabeza, tos, irritación de la boca o la garganta, malestar estomacal, hipo, congestión nasal, vómitos, palpitaciones en el pecho, dolor o ritmo cardíaco irregular.
• Si experimenta algún efecto secundario como consecuencia del uso de este producto, ayúdenos informándonos al respecto para que podamos seguir mejorando la seguridad de nuestros productos. Visite: https://dotmod.com/pages/health-safety para rellenar nuestro formulario sobre problemas de seguridad. Alternativamente, también puede informar de sus síntomas directamente a la MHRA utilizando el Portal de la Tarjeta Amarilla disponible en: https://yellowcard.mhra.gov-.uk/yellowcards/tobacoreportmediator/88 Wood St. Londres, EC2V 7RS Reino Unido

ADVERTENCIA:
Las baterías de iones de litio son volátiles y pueden explotar o arder si se cargan, utilizan, transportan, almacenan o desechan de forma inadecuada.

• Mantenga la batería alejada del calor intenso, la luz solar directa, las temperaturas extremadamente frías, la humedad, el agua y el metal.
• No deje este dispositivo desatendido mientras se carga, mientras se carga durante la noche o sin vigilancia en su vehículo.
• No manipule la batería ni desmonte el dispositivo.
• Inspeccione la batería en busca de desgaste o cualquier daño antes de cada uso, si procede. No la utilice si está desgastada o dañada.
• Si el dispositivo se calienta demasiado, deje de utilizarlo o cargarlo y deje que se enfríe.
• La temperatura ambiente recomendada para su uso es de -10°C a 40°C.
• La temperatura del cuerpo principal del aparato debe mantenerse dentro del intervalo de 0°C a 40°C durante la carga.
• Si observa que la batería empieza a hincharse, a humear o a estar muy caliente: interrumpa inmediatamente su uso, apague el dispositivo, colóquelo sobre una superficie no inflamable en un lugar bien ventilado y alejado de personas y animales domésticos y, a continuación, póngase en contacto con nuestro equipo de atención al cliente.
• Tenga siempre a mano un extintor en caso de incendio.
• No arroje las baterías al fuego. Recíclelas o deséchelas de acuerdo con las leyes y normativas locales.
• Mantenga las baterías fuera del alcance de niños y mascotas. Si un niño/mascota se traga o mastica una batería, consulte inmediatamente a un médico y/o llame a su centro de toxicología local.
• Cargue el dispositivo con un cargador USB de pared aprobado por UL.

Spesifikasi Detail

Nama Komponen

Drip Tip | Pod | Titik Kontak / Roda Pengaturan Aliran Udara | Perangkat | Tombol Pegoperasian | Layar LCD

Pengaturan Output

Untuk masuk ke mode pengaturan daya, tekan tombol power tiga kali dengan cepat dalam dua detik. Begitu wattage mulai berkedip, tekan tombol power berulang-ulang dan/atau tahan tombol power untuk menyesuaikan.

Wattage / Coil	0.14Ω-0.25Ω	0.25Ω-0.50Ω	0.50Ω-0.85Ω	0.85Ω-1.2Ω	< 0.14Ω/ > 3.0Ω
AUTO	50W<5-60W>	28W<5-40W>	20W<5-24W>	16W<5-20W>	Rentang tidak cocok untuk perangkat ini

Tabel Rentang Output

dotPod Max	Minimum	Maksimum
Daya Output	5W	60W
Hambatan Beban	0.14Ω	3.0Ω
Voltase Output	1.0V	4.2V
Voltase Input	3.0V	4.2V
Suhu Operasi	-10℃	+75℃
Efisiensi Konversi	88%	95%
Arus Pengisian Daya	2A	
Ukuran Layar	0.69"	
Arus Istirahat Arus Mati	Kurang dari 30uA	
Perangkat ini mendukung pass-through charging.		

Cara Mengisi E-liquid

1. Geser tutup port isi e-liquid pada pod.
2. Buka tutup dan port isi e-liquid akan ada di dalamnya.
3. Isi port sampai 80%-90% agar tidak kepenuhan, lalu tutup kembali.

Untuk memahami penggunaan produk ini, periksa bagian ilustrasi sebelumnya.

Indikasi Status

dotPod Max	Animasi boot
DAYA SISTEM MATI	Animasi pematian
DIKUNCI KLIK 5X	Dalam status mati, tekan tombol daya sekali untuk membangunkan, kemudian tekan 5X untuk membuka kunci
BATERAI LEMAH	Output baterai lemah. Isi daya baterai
Batas 8dtk	Jika waktu output berkelanjutan mencapai 8dtk, lepaskan tombol daya, lalu tekan lagi untuk mengoperasikan ulang
PERIKSA ATOMIZER	Atomizer tidak terdeteksi. Pastikan atomizer terhubung dengan baik atau kontak bersih
KORSLETING	Atomizer mengalami korsleting atau resistansi di bawah rentang operasional
CHIP TERLALU PANAS	Suhu di dalam perangkat mencapai < +75°C, tunggu hingga suhu internal perangkat mendingin sebelum penggunaan
RESISTANSI TERLALU TINGGI	Nilai resistansi yang dikenali di atas 3,0Ω. Ganti atomizer dan pastikan atomizer bersentuhan
RESISTANSI TERLALU RENDAH	Nilai resistansi yang dikenali di bawah 0,28Ω. Ganti atomizer dan pastikan atomizer bersentuhan
🔒	Untuk membuka output watt, tekan tombol daya dengan cepat empat kali.
🔓	Untuk mengunci output watt, tekan tombol daya dengan cepat empat kali.
JUMLAH SEDOTAN	Untuk mereset jumlah sedotan, tekan tombol pemantik dengan cepat enam kali.
PENGISIAN DAYA	Saat daya terisi penuh, lampu putih akan tetap menyala selama 3 menit sebelum menghilang.